

\*\*\*\*\*

# VÝSLEDKY ČINNOSTI

## veřejných knihoven

### okresu Znojmo

#### za rok

#### 2013



**Městská knihovna Znojmo**  
**regionální oddělení**  
**2014**

\*\*\*\*\*



Vážená paní starostko, vážený pane starosto,

regionální oddělení Městské knihovny Znojmo Vám předkládá materiál, který je každoročně sestavován z ročních výkazů o knihovnách regionu Znojmo.

Materiál se skládá ze dvou částí. První se zabývá obvyklým shrnutím a porovnáním dosažených výsledků. Druhá představuje hodnocení knihoven z hlediska plnění standardu veřejných knihovnických a informačních služeb (dále jen standard VKIS), přičemž knihovny jsou rozděleny do kategorií podle počtu obsluhované populace. Kritéria hodnocení dle standardu VKIS jsou stanovena v Metodickém pokynu k vymezení standardu VKIS poskytovaných knihovnami zřizovanými a/nebo provozovanými obcemi a kraji na území ČR, vydaný MK ČR v roce 2011. Jedná se o provozní dobu knihovny, výdaj na doplňování knihovního fondu, roční přírůstek knihovního fondu, počet studijních míst, počet PC s internetem. Standardy jsou doplněny o webovou stránku knihovny, profesionální knihovny také elektronický katalog na webu (OPAC). Všech 6 kategorií standardu VKIS splnila v roce 2013 pouze jedna ze 138 pracujících knihoven regionu, a to knihovna ve Ctídrozicích. Nejslabší stránkou knihoven je dlouhodobě provozní doba knihovny pro veřejnost. Dalším slabým místem je obnova knihovního fondu, v tomto případě se snažíme knihovnám maximálně vycházet vstříc poskytováním souborů z výměnného fondu MěK Znojmo.

Výkazy za rok 2013 jsme obdrželi celkem od 148 knihoven (včetně MěK Znojmo). Celkem 10 knihoven v roce 2013 nepracovalo, z toho 9 je pro veřejnost uzavřeno dlouhodobě.

V loňském roce klesl počet návštěvníků knihoven, oproti roku 2012 o 1230, bohužel klesl také počet výpůjček a to o 3 239. V roce 2013 bylo uspořádáno o 28 kulturních a vzdělávacích akcí pro veřejnost více než v roce předchozím. Knihovníci se stále zapojují do celostátních akcí (Březen – měsíc čtenářů, Týden knihoven apod.) a také aktivně spolupracují s mateřskými a základními školami v místě a blízkém okolí obcí, kde knihovny působí. Narůstající počet internetových připojení v domácnostech se negativně odráží na návštěvnosti internetu v knihovnách. V roce 2013 nově založilo vlastní webové stránky 8 knihoven, které využily nabídky šablony webu [webovky.knihovna.cz](http://webovky.knihovna.cz). Co se týká knihovních fondů, byl zaznamenán nárůst svazků, a to o 15 322 kusů, u nákladů na knihovní fond došlo také k nárůstu a to o 42 855,- Kč, hlavní podíl má MěK Znojmo a některé neprofesionální knihovny.

Regionální oddělení MěK Znojmo poskytovalo v rámci regionálních funkcí služby 148 knihovnám regionu a také jejich zřizovatelům. Tyto služby zahrnují odbornou metodickou pomoc a poradenství v oblasti knihovnictví. V roce 2013 bylo uskutečněno 122 metodických návštěv a poskytnuto 110 konzultací. Nejčastěji byly poskytovány konzultace vztahující se k problematice roční statistiky, automatizovaným knihovním systémům, zejména regionálnímu knihovnímu systému Clavius REKS, samostatných webových stránek pro knihovny, dotačnímu řízení programu VISK3, vedení knihoven apod.

V rámci metodických návštěv byla prováděna především pomoc při aktualizaci a revizi knihovních fondů, dále byly návštěvy v knihovnách zaměřeny na servis ICT, aktualizaci AKS, zahájení automatizace knihoven, kontrolu evidenčních dokladů knihoven, jednání se zřizovateli a proškolení knihovníků. V roce 2013 uspořádalo regionální oddělení 17 vzdělávacích akcí, nechyběla ani v pořadí 5. výjezdní porada se seminářem, tentokrát

Knihovníky ze Znojemska přivítala Knihovna univerzitního kampusu v Brně, Moravská zemská knihovna a Památník písemnictví v Rajhradě. Dalším osmi knihovnám, které se zapojily do regionálního knihovního systému REKS bylo zajištěno proškolení pracovníky regionálního oddělení MěK Znojmo.

Stále více knihoven využívá možnosti půjčování souborů z výměnného fondu. Stav výměnného fondu dosáhl na konci roku 2013 celkem 37 843 svazků s ročním přírůstkem 4 036 knih. K dispozici mají knihovníci nejen knihy, ale také periodika, elektronické dokumenty (CD-ROMy) a AV média. Knihovníci mají možnost vybrat si dokumenty do souboru z výměnného fondu sami na regionálním oddělení nebo je jim sestaven pracovníci regionálního oddělení dle požadavků. Celkem bylo vytvořeno 204 souborů s 16 735 svazky, které byly většinou rozvezeny přímo do knihoven.

Regionální oddělení MěK Znojmo také zajišťovalo distribuci knih zakoupených z prostředků zřizovatelů (zpracovaných regionálním oddělením) a knih z projektu Česká knihovna.

Veškeré informace, které se týkají služeb a aktuálních informací regionálního oddělení, legislativních dokumentů, vzdělávání, grantových programů a dalších informací z knihovnického dění zveřejňujeme na stránkách [www.knihovnazn.cz](http://www.knihovnazn.cz) v odkazu Pro knihovny. Najdete zde také seznam všech knihoven Znojemska se základními údaji o knihovnách a zřizovatelích, které pravidelně aktualizujeme.

S výsledky činnosti knihoven, prosím, seznamte Vaše knihovnice/knihovníky a konzultujte s nimi činnost Vaší knihovny. Věříme, že společnými silami se nám podaří podporovat čtenářství, zkvalitňovat služby knihoven a posilovat jejich komunitní roli tak, aby oslovovaly co nejvíce uživatelů všech věkových kategorií.

Zdeňka Paseková  
regionální odd. MěK Znojmo

## Dosažené výsledky za rok 2013

### Profesionální knihovny

| KNIHOVNÍ FOND     |             |              |                      |         |          |                  |          |                |
|-------------------|-------------|--------------|----------------------|---------|----------|------------------|----------|----------------|
|                   | 1           | 2            | 3                    | 4       | 5        | 6                | 7        | 8              |
| Knihovna          | Počet obyv. | Počet sv. KF | Počet sv. na 1 obyv. | Přír. + | Úbytek - | Svazky NL celkem | Beletrie | % NL z cel. KF |
| Božice            | 1 540       | 11 260       | 7,31                 | 284     | 254      | 2 971            | 8 289    | 25,7           |
| Hrušovany n. Jev. | 3 300       | 21 898       | 6,64                 | 321     | 178      | 9 937            | 11 961   | 45,4           |
| Jevišovice        | 1 152       | 9 259        | 8,04                 | 368     | 141      | 3 145            | 6 114    | 34,0           |
| Mirotlav          | 2 770       | 14 574       | 5,26                 | 221     | 297      | 3 641            | 10 933   | 25,0           |
| Moravský Krumlov  | 5 864       | 27 894       | 4,76                 | 471     | 272      | 9 935            | 17 193   | 35,6           |
| Tasovice          | 1 375       | 8 644        | 6,29                 | 248     | 293      | 2 482            | 6 133    | 28,7           |
| Višňové           | 1 098       | 12 071       | 10,99                | 155     | 0        | 3 962            | 8 109    | 32,8           |
| Vranov nad Dyjí   | 854         | 11 569       | 13,55                | 88      | 0        | 3 341            | 8 228    | 28,9           |

|               |               |                |             |              |              |               |               |              |
|---------------|---------------|----------------|-------------|--------------|--------------|---------------|---------------|--------------|
| <b>Celkem</b> | <b>17 953</b> | <b>117 169</b> | <b>7,85</b> | <b>2 156</b> | <b>1 435</b> | <b>39 414</b> | <b>76 960</b> | <b>32,01</b> |
|---------------|---------------|----------------|-------------|--------------|--------------|---------------|---------------|--------------|

|               |               |                |             |              |              |               |                |              |
|---------------|---------------|----------------|-------------|--------------|--------------|---------------|----------------|--------------|
| <b>Znojmo</b> | <b>33 455</b> | <b>177 238</b> | <b>5,30</b> | <b>7 007</b> | <b>3 059</b> | <b>67 835</b> | <b>102 398</b> | <b>38,27</b> |
|---------------|---------------|----------------|-------------|--------------|--------------|---------------|----------------|--------------|

Vysvětlivky: KF - knihovní fond  
 sv. - svazky  
 Přír. + přírůstek - počet dokumentů, které v roce 2013 přibyly do fondu knihovny  
 NL - naučná literatura

| ČTENÁŘI           |             |                |                            |                 |                                |                   |                      |                         |
|-------------------|-------------|----------------|----------------------------|-----------------|--------------------------------|-------------------|----------------------|-------------------------|
|                   | 1           | 2              | 3                          | 4               | 5                              | 6                 | 7                    | 8                       |
| Knihovna          | Počet obyv. | Čtenáři celkem | % čtenář. z celk. p. obyv. | Čten. do 15 let | % čten. do 15 let ze všech čt. | Počet návštěvníků | % návštěv. internetu | Počet návšt. na 1 obyv. |
| Božice            | 1 540       | 189            | 12,3                       | 90              | 47,62                          | 2 630             | 4,6                  | 1,7                     |
| Hrušovany n. Jev. | 3 300       | 457            | 13,8                       | 142             | 31,07                          | 7 302             | 2,6                  | 2,2                     |
| Jevišovice        | 1 152       | 216            | 18,8                       | 90              | 41,67                          | 3 269             | 9,0                  | 2,8                     |
| Mirotlav          | 2 770       | 392            | 14,2                       | 112             | 28,57                          | 6 131             | 4,2                  | 2,2                     |
| Moravský Krumlov  | 5 864       | 890            | 15,2                       | 298             | 33,48                          | 22 248            | 16,1                 | 3,8                     |
| Tasovice          | 1 375       | 156            | 11,3                       | 39              | 25,00                          | 3 067             | 5,1                  | 2,2                     |
| Višňové           | 1 098       | 119            | 10,8                       | 45              | 37,82                          | 995               | 4,0                  | 1,0                     |
| Vranov nad Dyjí   | 854         | 164            | 19,2                       | 73              | 44,51                          | 1 851             | 3,0                  | 2,2                     |

|               |               |              |              |            |              |               |             |             |
|---------------|---------------|--------------|--------------|------------|--------------|---------------|-------------|-------------|
| <b>Celkem</b> | <b>17 953</b> | <b>2 583</b> | <b>14,45</b> | <b>889</b> | <b>36,22</b> | <b>47 493</b> | <b>6,08</b> | <b>2,26</b> |
|---------------|---------------|--------------|--------------|------------|--------------|---------------|-------------|-------------|

|               |               |              |             |              |              |                |            |             |
|---------------|---------------|--------------|-------------|--------------|--------------|----------------|------------|-------------|
| <b>Znojmo</b> | <b>33 455</b> | <b>4 421</b> | <b>13,2</b> | <b>1 555</b> | <b>35,20</b> | <b>116 550</b> | <b>4,5</b> | <b>3,50</b> |
|---------------|---------------|--------------|-------------|--------------|--------------|----------------|------------|-------------|

Vysvětlivky: 3 - procento zaregistrovaných čtenářů knihovny z celkového počtu obyvatel  
 5 - procento čtenářů do 15 let ze všech zaregistrovaných čtenářů  
 7 - % návštěvníků internetu z celkového počtu návštěvníků  
 8 - počet návštěv knihovny, který připadá na jednoho obyvatele

## Dosažené výsledky za rok 2013

### Profesionální knihovny

| VÝPŮJČKY          |             |                 |                      |                       |                        |                   |             |                |
|-------------------|-------------|-----------------|----------------------|-----------------------|------------------------|-------------------|-------------|----------------|
|                   | 1           | 2               | 3                    | 4                     | 5                      | 6                 | 7           | 8              |
| Knihovna          | Počet obyv. | Výpůjčky celkem | Porovn. s rokem 2012 | Počet výpůj./ 1 obyv. | Počet výpůj./ 1 čtenář | Výpůjčky dospělým | Z toho % NL | Výpůjčky dětem |
| Božice            | 1 540       | 4 175           | -169                 | 2,7                   | 22,09                  | 2 958             | 28,5        | 886            |
| Hrušovany n. Jev. | 3 300       | 23 680          | 3 508                | 7,2                   | 51,82                  | 15 890            | 34,0        | 3 429          |
| Jevišovice        | 1 152       | 8 798           | 385                  | 7,6                   | 40,73                  | 4 635             | 65,0        | 1 297          |
| Miroslav          | 2 770       | 13 612          | -93                  | 4,9                   | 34,72                  | 12 008            | 7,6         | 1 214          |
| Moravský Krumlov  | 5 864       | 50 344          | 9 711                | 8,6                   | 56,57                  | 34 808            | 33,0        | 5 620          |
| Tasovice          | 1 375       | 9 725           | -768                 | 7,1                   | 62,34                  | 5 945             | 22,2        | 604            |
| Višňové           | 1 098       | 2 691           | -256                 | 2,5                   | 22,61                  | 1 771             | 12,8        | 837            |
| Vranov nad Dyjí   | 854         | 4 005           | -874                 | 4,7                   | 24,42                  | 3 098             | 11,6        | 887            |

|               |               |                |               |             |              |               |              |               |
|---------------|---------------|----------------|---------------|-------------|--------------|---------------|--------------|---------------|
| <b>Celkem</b> | <b>17 953</b> | <b>117 030</b> | <b>11 444</b> | <b>5,65</b> | <b>39,41</b> | <b>81 113</b> | <b>26,84</b> | <b>14 774</b> |
|---------------|---------------|----------------|---------------|-------------|--------------|---------------|--------------|---------------|

|               |               |                |               |             |              |                |              |               |
|---------------|---------------|----------------|---------------|-------------|--------------|----------------|--------------|---------------|
| <b>Znojmo</b> | <b>33 455</b> | <b>207 025</b> | <b>-9 557</b> | <b>6,20</b> | <b>46,83</b> | <b>161 832</b> | <b>28,70</b> | <b>24 704</b> |
|---------------|---------------|----------------|---------------|-------------|--------------|----------------|--------------|---------------|

Vysvětlivky:

- 3 - porovnání výpůjček s rokem 2012, - znamená pokles
- 4 - počet výpůjček, který připadá na 1 obyvatele
- 5 - počet výpůjček, který připadá na 1 čtenáře
- 6, 8 - zahrnuje výpůjčky bez ostatních dokumentů

| DALŠÍ ÚDAJE       |             |                  |               |            |                        |                 |                    |                      |
|-------------------|-------------|------------------|---------------|------------|------------------------|-----------------|--------------------|----------------------|
|                   | 1           | 2                | 3             | 4          | 5                      | 6               | 7                  | 8                    |
| Knihovna          | Počet obyv. | Vzděl. a kultur. | MVS počet sv. | Soubory VF | Počet PC pro veřejnost | Knihovní systém | Počet studij. míst | Plocha knihovny v m2 |
| Božice            | 1 540       | 30               | 0/6           | 4/280      | 2/2                    | Clavius         | 10                 | 80                   |
| Hrušovany n. Jev. | 3 300       | 31               | 0/44          | 3/332      | 3/3                    | Clavius         | 12                 | 85                   |
| Jevišovice        | 1 152       | 16               | 0/167         | 3/545      | 5/5                    | Clavius         | 18                 | 130                  |
| Miroslav          | 2 770       | 33               | 0/45          | 3/232      | 2/2                    | Clavius         | 9                  | 120                  |
| Moravský Krumlov  | 5 864       | 105              | 47/199        | 3/298      | 4/4                    | Clavius         | 25                 | 337                  |
| Tasovice          | 1 375       | 6                | 0/0           | 4/317      | 2/2                    | Clavius         | 5                  | 58                   |
| Višňové           | 1 098       | 5                | 0/0           | 2/103      | 1/1                    | Clavius         | 12                 | 62                   |
| Vranov nad Dyjí   | 854         | 5                | 0/0           | 3/342      | 3/3                    | Clavius         | 23                 | 120                  |

|               |               |            |                |                |              |  |            |            |
|---------------|---------------|------------|----------------|----------------|--------------|--|------------|------------|
| <b>Celkem</b> | <b>17 953</b> | <b>231</b> | <b>269/189</b> | <b>26/2077</b> | <b>19/19</b> |  | <b>114</b> | <b>992</b> |
|---------------|---------------|------------|----------------|----------------|--------------|--|------------|------------|

|               |               |            |                 |                  |              |                |           |            |
|---------------|---------------|------------|-----------------|------------------|--------------|----------------|-----------|------------|
| <b>Znojmo</b> | <b>33 455</b> | <b>515</b> | <b>2421/171</b> | <b>204/16735</b> | <b>31/23</b> | <b>Clavius</b> | <b>75</b> | <b>948</b> |
|---------------|---------------|------------|-----------------|------------------|--------------|----------------|-----------|------------|

Vysvětlivky:

- 2 - Vzděl. a kultur. - vzdělávací a kulturní akce
- 3 - MVS - meziknihovní výpůjční služba: svazky půjčené od jiných knihoven/ svazky půjčené jiným knihovnám
- 4 - soubory výměnného fondu (VF) - počet souborů/počet svazků v souborech půjčených od MěK Znojmo, MěK Znojmo - počet poskytnutých souborů/svazků
- 5 - Počet PC pro veřejnost - počet PC/počet PC připojených k internetu

## Dosažené výsledky v roce 2013

### Obecní knihovny s dobrovolnými pracovníky

|                      | I.          | II.        | III.           | IV.                                     | V.       | VI.                      | VII.              | VIII.    | IX.            | X.              |
|----------------------|-------------|------------|----------------|---|----------|--------------------------|-------------------|----------|----------------|-----------------|
| Obec                 | Počet obyv. | Knih. fond | Sv. na 1 obyv. | Přír. +                                 | Čten-áři | % čten. z celk. p. obyv. | Návštěvy na 1 ob. | Výpůjčky | Porov. s r. 12 | Výp. na 1 obyv. |
| 1 Bantice            | 288         | 1 855      | 6,44           | 10                                      | 14       | 4,8                      | 0,2               | 135      | 82             | 0,5             |
| 1 Běhařovice         | 195         | 2 717      | 13,93          | 15                                      | 15       | 7,6                      | 0,8               | 384      | 22             | 1,9             |
| 1 pob. Ratišovice    | 80          | 1 037      | 12,96          | 0                                       | 15       | 18,8                     | 0,5               | 66       | -15            | 0,8             |
| 1 Bezkov             | 230         | 1 938      | 8,43           | 11                                      | 35       | 15,2                     | 0,7               | 420      | -110           | 1,8             |
| 1 Bítov              | 144         | 2 961      | 20,56          | <b>Knihovna v roce 2013 nepracovala</b> |          |                          |                   |          |                |                 |
| 1 Blanné             | 79          | 1 686      | 21,34          | 13                                      | 15       | 19,0                     | 3,3               | 766      | -28            | 9,6             |
| 3 Blížkovice         | 1 218       | 3 417      | 2,81           | 49                                      | 65       | 5,4                      | 0,5               | 1 470    | -34            | 1,2             |
| 2 Bohutice           | 602         | 2 870      | 4,77           | 46                                      | 30       | 5,0                      | 0,3               | 611      | -32            | 1,1             |
| 1 Bojanovice         | 196         | 2 039      | 10,40          | 0                                       | 19       | 10,0                     | 0,5               | 350      | 37             | 1,8             |
| 1 Borotice           | 417         | 1 552      | 3,72           | 6                                       | 34       | 8,2                      | 0,8               | 401      | -36            | 0,9             |
| 1 Boskovštejn        | 142         | 2 180      | 15,35          | 19                                      | 43       | 30,3                     | 6,7               | 1 105    | -15            | 7,8             |
| 2 Branišovice        | 530         | 2 610      | 4,92           | 37                                      | 43       | 8,1                      | 0,7               | 683      | -40            | 1,3             |
| 2 Břežany            | 871         | 2 896      | 3,32           | 17                                      | 43       | 4,9                      | 0,3               | 1 363    | -514           | 1,6             |
| 2 Citonice           | 561         | 2 960      | 5,28           | 134                                     | 100      | 17,8                     | 3,0               | 9 370    | -1606          | 16,7            |
| 1 Ctidružice         | 331         | 2 280      | 6,89           | 369                                     | 115      | 34,7                     | 8,9               | 1 628    | 232            | 4,9             |
| 1 Čejkovice          | 214         | 1 979      | 9,25           | 81                                      | 32       | 15,0                     | 0,5               | 205      | 30             | 0,9             |
| 1 Čermákovice        | 96          | 1 995      | 20,78          | 0                                       | 10       | 10,4                     | 1,5               | 170      | 20             | 1,7             |
| 1 Černín             | 141         | 1 318      | 9,35           | 0                                       | 0        | 0,0                      | 0,0               | 0        | -23            | 0               |
| 1 Damnice            | 337         | 1 852      | 5,50           | 0                                       | 45       | 13,4                     | 0,6               | 252      | -57            | 0,7             |
| 1 Dobelice           | 270         | 1 985      | 7,35           | 19                                      | 23       | 8,5                      | 0,2               | 135      | 3              | 0,5             |
| 1 Dobřínsko          | 410         | 3 746      | 9,14           | 175                                     | 43       | 10,5                     | 1,4               | 3 287    | 73             | 8               |
| 3 Dobšice            | 2 369       | 5 236      | 2,21           | 105                                     | 188      | 7,9                      | 0,6               | 4 261    | -35            | 1,8             |
| 1 Dolenice           | 152         | 2 354      | 15,49          | 0                                       | 16       | 10,5                     | 0,9               | 227      | 33             | 1,5             |
| 1 Dolní Dubňany      | 488         | 2 927      | 6,00           | 11                                      | 25       | 5,1                      | 0,4               | 452      | -47            | 0,9             |
| 2 Dyjákovice         | 821         | 5 962      | 7,26           | 0                                       | 48       | 5,8                      | 0,2               | 634      | -70            | 0,8             |
| 1 Dyje               | 423         | 2 355      | 5,57           | 0                                       | 0        | 0,0                      | 0,0               | 0        | 0              | 0               |
| 1 Džbánice           | 160         | 2 048      | 12,80          | 0                                       | 22       | 13,8                     | 1,1               | 292      | 20             | 1,8             |
| 1 Grešlové Mýto      | 212         | 1 867      | 8,81           | 69                                      | 34       | 16,0                     | 1,5               | 1 480    | 103            | 6,9             |
| 1 Havraníky          | 324         | 1 848      | 5,70           | 24                                      | 9        | 2,8                      | 0,2               | 165      | -16            | 0,5             |
| 3 Hevlín             | 1 312       | 4 244      | 3,23           | 79                                      | 102      | 7,8                      | 1,0               | 2 011    | -203           | 1,5             |
| 2 Hluboké Mašůvky    | 800         | 3 357      | 4,20           | 179                                     | 35       | 4,4                      | 0,2               | 884      | 53             | 1,1             |
| 1 Hnanice            | 343         | 2 315      | 6,75           | 105                                     | 36       | 10,5                     | 1,2               | 224      | 96             | 0,6             |
| 3 Hodonice           | 1 850       | 3 012      | 1,63           | 269                                     | 111      | 6                        | 0,8               | 2 508    | 933            | 1,4             |
| 1 Horní Břečkov      | 272         | 2 311      | 8,50           | 0                                       | 10       | 3,7                      | 0,3               | 155      | 7              | 0,6             |
| 1 Horní Dubňany      | 304         | 1 559      | 5,13           | 0                                       | 10       | 3,3                      | 0,3               | 210      | -8             | 0,7             |
| 2 Horní Dunajovice   | 628         | 4 732      | 7,54           | 74                                      | 95       | 15,1                     | 0,6               | 1 291    | -678           | 2               |
| 1 Horní Kounice      | 284         | 2 109      | 7,43           | <b>Knihovna v roce 2013 nepracovala</b> |          |                          |                   |          |                |                 |
| 3 Hostěradice        | 1 491       | 5 942      | 3,99           | 79                                      | 57       | 3,8                      | 0,3               | 1 908    | 443            | 1,3             |
| 1 Hostim             | 420         | 3 569      | 8,50           | 2                                       | 38       | 9,0                      | 0,5               | 1 377    | -329           | 3,3             |
| 2 Hrabětice          | 842         | 2 777      | 3,30           | 14                                      | 13       | 1,5                      | 0,2               | 360      | 87             | 0,4             |
| 2 Hrádek             | 910         | 3 319      | 3,65           | 37                                      | 31       | 3,4                      | 0,3               | 791      | -47            | 0,9             |
| 1 Chvalatice         | 103         | 1 478      | 14,35          | 33                                      | 39       | 37,8                     | 1,2               | 512      | 350            | 4,9             |
| 1 Chvalovice         | 528         | 1 930      | 3,66           | 31                                      | 47       | 8,9                      | 0,9               | 727      | 99             | 1,4             |
| 1 Jamolice           | 447         | 3 476      | 7,78           | 58                                      | 54       | 12,0                     | 0,7               | 646      | -139           | 1,4             |
| 3 Jaroslavice        | 1 252       | 5 347      | 4,57           | 482                                     | 63       | 5,0                      | 0,7               | 2 012    | 91             | 1,6             |
| 2 Jezeřany-Marš.     | 756         | 4 460      | 5,90           | 105                                     | 56       | 7,4                      | 0,6               | 921      | -134           | 1,2             |
| 1 Jiřice u Miroslavi | 432         | 1 695      | 3,92           | 0                                       | 69       | 16,0                     | 0,9               | 683      | -109           | 1,6             |
| 1 Jiřice u Mor. Bud. | 70          | 1 035      | 14,79          | 1                                       | 20       | 28,6                     | 0,7               | 256      | 15             | 3,7             |

|   | Obec         | Počet obyv. | Knih. fond | Sv. na 1 obyv. | Přír. +                                 | Čten-áři | % čten. z celk. p. obyv. | Návštěvy na 1 ob. | Výpůjčky | Porov. s r. 12 | Výp. na 1 obyv. |
|---|--------------|-------------|------------|----------------|---|----------|--------------------------|-------------------|----------|----------------|-----------------|
| 1 | Kadov        | 148         | 1 712      | 11,57          | <b>Knihovna v roce 2013 nepracovala</b> |          |                          |                   |          |                |                 |
| 1 | Korolupy     | 173         | 2 205      | 12,75          | 23                                      | 8        | 4,6                      | 0,2               | 240      | -120           | 1,4             |
| 2 | Kravsko      | 550         | 3 135      | 5,70           | 45                                      | 35       | 6,4                      | 2,2               | 3 010    | -441           | 5,5             |
| 2 | Krhovice     | 526         | 2 076      | 3,95           | 13                                      | 58       | 11,0                     | 0,3               | 1 051    | -11            | 2,0             |
| 1 | Křepice      | 122         | 2 140      | 17,54          | 77                                      | 15       | 12,3                     | 0,4               | 143      | -36            | 1,2             |
| 1 | Křidlůvky    | 218         | 923        | 4,23           | 0                                       | 27       | 12,4                     | 0,7               | 303      | 117            | 1,4             |
| 1 | Kubšice      | 159         | 1 080      | 6,79           | <b>Knihovna v roce 2013 nepracovala</b> |          |                          |                   |          |                |                 |
| 2 | Kuchařovice  | 965         | 2 407      | 2,49           | 12                                      | 32       | 3,3                      | 0,4               | 1 060    | 206            | 1,1             |
| 1 | Kyjovice     | 160         | 1 324      | 8,28           | 0                                       | 12       | 7,5                      | 0,1               | 35       | -7             | 0,2             |
| 1 | Lančov       | 235         | 1 577      | 6,71           | 0                                       | 51       | 21,7                     | 0,8               | 473      | -103           | 2,0             |
| 1 | Lechovice    | 472         | 1 807      | 3,83           | 6                                       | 9        | 1,9                      | 0,1               | 27       | -18            | 0,1             |
| 1 | Lesná        | 257         | 1 931      | 7,51           | 21                                      | 29       | 11,3                     | 1,4               | 947      | -431           | 3,7             |
| 2 | Litobratřice | 510         | 4 185      | 8,21           | 104                                     | 45       | 8,8                      | 2,7               | 1 713    | -1447          | 3,4             |
| 1 | Loděnice     | 447         | 2 186      | 4,89           | 0                                       | 137      | 30,6                     | 3,8               | 1 622    | 364            | 3,6             |
| 1 | Lubnice      | 65          | 1 350      | 20,77          | 1                                       | 12       | 18,5                     | 1,2               | 139      | 9              | 2,1             |
| 1 | Mackovice    | 376         | 1 583      | 4,21           | 38                                      | 34       | 9,0                      | 1,5               | 653      | 92             | 1,7             |
| 1 | Mašovice     | 502         | 2 336      | 4,65           | 19                                      | 39       | 7,8                      | 0,2               | 493      | -103           | 0,9             |
| 1 | Medlice      | 185         | 2 051      | 11,09          | 59                                      | 33       | 17,0                     | 3,0               | 601      | -53            | 3,2             |
| 2 | Mikulovice   | 620         | 3 212      | 5,18           | 0                                       | 103      | 17,8                     | 1,0               | 806      | -147           | 1,3             |
| 1 | Milíčovice   | 210         | 1 752      | 8,34           | 0                                       | 20       | 9,5                      | 0,7               | 301      | -151           | 1,4             |
| 1 | Mir. Knínice | 349         | 3 149      | 9,02           | 646                                     | 23       | 6,6                      | 0,6               | 399      | -12            | 1,1             |
| 1 | Morašice     | 240         | 1 326      | 5,53           | 19                                      | 25       | 10,4                     | 1,2               | 226      | -60            | 0,9             |
| 1 | Našiměřice   | 216         | 1 668      | 8,18           | 0                                       | 0        | 0,0                      | 0,0               | 0        | 0              | 0,0             |
| 1 | Němčičky     | 89          | 1 236      | 13,73          | 0                                       | 0        | 0,0                      | 0,0               | 0        | 0              | 0,0             |
| 3 | Nový Šaldorf | 1 378       | 2 177      | 1,58           | <b>Knihovna v roce 2013 nepracovala</b> |          |                          |                   |          |                |                 |
| 2 | Olbramkostel | 530         | 2 079      | 3,92           | 0                                       | 19       | 3,6                      | 0,4               | 546      | -652           | 1,0             |
| 3 | Olbramovice  | 1 095       | 2 952      | 2,70           | 69                                      | 48       | 4,4                      | 0,3               | 673      | -21            | 0,6             |
| 2 | Oleksovice   | 681         | 2 912      | 4,28           | 16                                      | 49       | 7,2                      | 0,6               | 865      | 13             | 1,3             |
| 1 | Onšov        | 80          | 1 661      | 20,76          | 0                                       | 0        | 0,0                      | 0,0               | 0        | 0              | 0,0             |
| 1 | Oslnovice    | 90          | 1 464      | 16,27          | 10                                      | 8        | 8,9                      | 1,5               | 100      | -16            | 1,1             |
| 1 | Pavlice      | 470         | 2 569      | 5,47           | 85                                      | 32       | 6,8                      | 0,6               | 898      | -9             | 1,9             |
| 1 | Petrovice    | 354         | 1 842      | 5,20           | 440                                     | 39       | 11,0                     | 1,1               | 615      | 415            | 1,7             |
| 1 | Plaveč       | 438         | 1 956      | 4,47           | 0                                       | 50       | 11,4                     | 0,2               | 233      | -12            | 0,5             |
| 1 | Plenkovice   | 360         | 2 554      | 7,09           | 104                                     | 28       | 7,8                      | 0,5               | 1 298    | 92             | 3,6             |
| 1 | Podmolí      | 162         | 1 731      | 10,69          | <b>Knihovna v roce 2013 nepracovala</b> |          |                          |                   |          |                |                 |
| 1 | Podmýče      | 102         | 1 370      | 13,43          | 22                                      | 21       | 20,6                     | 0,9               | 342      | 51             | 3,3             |
| 2 | Práče        | 803         | 1 820      | 2,27           | 35                                      | 35       | 4,4                      | 0,3               | 1 505    | 147            | 1,9             |
| 1 | Pravice      | 324         | 1 962      | 6,06           | 2                                       | 28       | 8,6                      | 1,4               | 1 153    | 106            | 3,6             |
| 1 | Prokopov     | 98          | 1 287      | 13,13          | 0                                       | 20       | 20,4                     | 3,4               | 426      | -20            | 4,3             |
| 2 | Prosiměřice  | 801         | 2 280      | 2,85           | 6                                       | 147      | 18,4                     | 0,4               | 805      | -140           | 1,0             |
| 1 | Přeskače     | 110         | 1 298      | 11,80          | 0                                       | 45       | 41,0                     | 0,3               | 30       | 9              | 0,3             |
| 1 | Rešice       | 355         | 3 008      | 8,47           | 0                                       | 36       | 10,1                     | 0,2               | 117      | -118           | 0,3             |
| 1 | Rozkoš       | 181         | 1 263      | 6,98           | 7                                       | 20       | 11,0                     | 0,6               | 171      | -165           | 0,9             |
| 1 | Rudlice      | 108         | 1 514      | 14,02          | 0                                       | 6        | 5,5                      | 0,2               | 29       | -8             | 0,3             |
| 1 | Rybníky      | 407         | 692        | 1,70           | 0                                       | 0        | 0,0                      | 0,0               | 0        | 0              | 0,0             |
| 2 | Skalice      | 532         | 1 942      | 3,65           | 61                                      | 68       | 12,8                     | 0,2               | 2 697    | 3              | 5,0             |
| 1 | Slatina      | 245         | 1 448      | 5,91           | 0                                       | 13       | 5,3                      | 1,9               | 1 020    | 8              | 4,2             |
| 1 | Slup         | 459         | 1 955      | 4,26           | 61                                      | 38       | 8,3                      | 0,6               | 662      | -205           | 1,4             |
| 1 | Stálky       | 157         | 1 332      | 8,48           | 0                                       | 16       | 10,2                     | 1,5               | 783      | -127           | 5,0             |
| 1 | Starý Petřín | 230         | 1 983      | 8,62           | <b>Knihovna v roce 2013 nepracovala</b> |          |                          |                   |          |                |                 |
| 1 | Stošikovice  | 238         | 1 407      | 10,60          | 0                                       | 8        | 3,4                      | 0,1               | 22       | -55            | 0,1             |
| 3 | Strachotice  | 1 050       | 4 156      | 3,96           | 111                                     | 77       | 7,3                      | 0,6               | 1 101    | 98             | 1,0             |



|               | Obec                             | Počet obyv.   | Knih. fond     | Sv. na 1 obyv. | Přír. +                                 | Čten-áři      | % čten. z celk. p. obyv. | Návštěvy na 1 ob. | Výpůjčky       | Porov. s r. 12 | Výp. na 1 obyv. |
|---------------|----------------------------------|---------------|----------------|----------------|---|---------------|--------------------------|-------------------|----------------|----------------|-----------------|
| 1             | Suchohrdly u Mir.                | 485           | 3 565          | 7,35           | 120                                     | 87            | 18,0                     | 1,1               | 1 345          | 155            | 2,8             |
| 3             | Suchohrdly u Zn.                 | 1 190         | 3 315          | 2,79           | 0                                       | 42            | 3,5                      | 0,8               | 1 330          | 35             | 1,1             |
| 1             | Šafov                            | 161           | 1 417          | 8,80           | 5                                       | 16            | 10,0                     | 5,3               | 376            | -95            | 2,3             |
| 3             | Šanov                            | 1 445         | 3 760          | 2,60           | 163                                     | 134           | 9,3                      | 0,9               | 2 521          | 372            | 1,7             |
| 3             | Šatov                            | 1 153         | 2 697          | 2,34           | 119                                     | 44            | 3,8                      | 0,4               | 2 070          | 76             | 1,8             |
| 2             | Štítary                          | 629           | 1 958          | 3,11           | 14                                      | 61            | 9,9                      | 0,6               | 1 005          | -222           | 1,6             |
| 1             | Šumice                           | 240           | 1 522          | 6,34           | <b>Knihovna v roce 2013 nepracovala</b> |               |                          |                   |                |                |                 |
| 2             | Šumná                            | 597           | 3 270          | 5,48           | 27                                      | 37            | 6,2                      | 1,2               | 1 728          | 262            | 2,9             |
| 2             | Tavíkovice                       | 590           | 1 756          | 2,98           | 0                                       | 39            | 6,6                      | 0,1               | 303            | 104            | 0,5             |
| 2             | Těšetice                         | 572           | 2 099          | 3,67           | 17                                      | 62            | 10,8                     | 1,2               | 1 426          | -79            | 2,5             |
| 1             | Trnové Pole                      | 125           | 2 041          | 16,33          | 0                                       | 31            | 24,8                     | 2,0               | 316            | 34             | 2,5             |
| 2             | Trstěnice                        | 549           | 3 269          | 5,95           | 72                                      | 56            | 10,2                     | 1,9               | 1 730          | 185            | 3,2             |
| 1             | Tulešice                         | 187           | 1 786          | 9,55           | 24                                      | 26            | 13,9                     | 0,3               | 167            | 19             | 0,9             |
| 1             | Tvořín                           | 380           | 1 473          | 3,88           | 0                                       | 0             | 0,0                      | 0,0               | 0              | 0              | 0               |
| 1             | Uherčice                         | 409           | 2 803          | 6,85           | 62                                      | 28            | 6,8                      | 0,7               | 587            | 6              | 1,4             |
| 1             | Újezd                            | 84            | 1 268          | 15,10          | 0                                       | 16            | 19,0                     | 0,7               | 110            | 0              | 1,3             |
| 3             | Únanov                           | 1 181         | 4 537          | 3,84           | 40                                      | 52            | 4,4                      | 0,6               | 2 535          | 336            | 2,1             |
| 1             | Valtovice                        | 400           | 1 209          | 3,02           | 20                                      | 56            | 14,0                     | 1,5               | 730            | -80            | 1,8             |
| 2             | Vedrovice                        | 837           | 2 481          | 2,96           | 166                                     | 37            | 4,4                      | 0,5               | 866            | 121            | 1,1             |
| 1             | Velký Karlov                     | 431           | 2 642          | 6,13           | 82                                      | 41            | 9,5                      | 1,4               | 497            | 54             | 1,2             |
| 2             | Vémyslice                        | 697           | 5 964          | 8,56           | 50                                      | 96            | 13,8                     | 1,1               | 2 051          | -311           | 2,9             |
| 1             | Vevčice                          | 75            | 1 365          | 18,20          | 0                                       | 10            | 13,3                     | 1,7               | 192            | -35            | 2,6             |
| 1             | Vítonice                         | 254           | 2 413          | 9,50           | 6                                       | 41            | 16,1                     | 1,6               | 754            | 105            | 2,9             |
| 1             | Vranovská Ves                    | 277           | 3 370          | 12,17          | 23                                      | 44            | 15,9                     | 0,3               | 249            | -124           | 0,9             |
| 1             | Vratěšín                         | 292           | 2 403          | 8,23           | 0                                       | 13            | 4,5                      | 0,3               | 361            | -72            | 1,2             |
| 3             | Vrbovec                          | 1 107         | 2 221          | 2,01           | 0                                       | 43            | 3,9                      | 0,3               | 1 295          | -110           | 1,2             |
| 1             | Výrovice                         | 171           | 1 556          | 9,10           | 0                                       | 15            | 8,8                      | 0,6               | 316            | -4             | 1,8             |
| 1             | Vysočany                         | 98            | 1 261          | 12,87          | 0                                       | 25            | 25,5                     | 1,1               | 238            | 108            | 2,4             |
| 1             | Zálesí                           | 176           | 1 656          | 9,41           | 5                                       | 14            | 8,0                      | 0,4               | 187            | -74            | 1,1             |
| 1             | Zblovce                          | 52            | 1 549          | 29,79          | 0                                       | 22            | 42,3                     | 6,4               | 230            | -175           | 4,4             |
| 1             | Želetice                         | 279           | 1 626          | 5,83           | 32                                      | 44            | 15,8                     | 2,0               | 2 223          | -45            | 7,9             |
| 1             | Žerotice                         | 311           | 1 918          | 6,17           | 43                                      | 38            | 12,2                     | 1,8               | 794            | 58             | 2,6             |
| 1             | Žerůtky                          | 255           | 2 283          | 9,09           | 20                                      | 40            | 15,7                     | 1,7               | 2 211          | -168           | 8,7             |
|               | Pobočky profesionálních knihoven | Počet obyv.   | Knih. fond     | Sv. na 1 obyv. | Přír. +                                 | Reg. čten-áři | % čten. z celk. p. obyv. | Návštěvy na 1 ob. | Výpůjčky       | Porov. s r. 12 | Výp. na 1 obyv. |
| 1             | Konice-Znojmo                    | 344           | 1 587          | 5,75           | 32                                      | 19            | 5,5                      | 0,6               | 1 008          | -156           | 2,9             |
| 1             | Mramotice-Znojmo                 | 430           | 2 260          | 5,26           | 32                                      | 19            | 4,4                      | 0,4               | 763            | -273           | 1,8             |
| 1             | Načeratice-Znojmo                | 290           | 2 888          | 9,96           | 26                                      | 91            | 31,3                     | 2,4               | 1 084          | -686           | 3,7             |
| 1             | Kašenec-Miroslav                 | 145           | 624            | 4,30           | 0                                       | 19            | 13,1                     | 0,4               | 221            | 20             | 1,5             |
| 1             | Polánka-M. Krumlov               | 408           | 2 393          | 5,87           | 43                                      | 32            | 7,8                      | 1,2               | 1 173          | 19             | 2,9             |
| 1             | Rokytná-M. Krumlov               | 185           | 1 747          | 8,80           | 46                                      | 30            | 16,2                     | 1,7               | 392            | 36             | 2,1             |
| <b>Celkem</b> |                                  | <b>62 468</b> | <b>324 054</b> | <b>5,25</b>    | <b>6 159</b>                            | <b>5 085</b>  | <b>10,91</b>             | <b>1,03</b>       | <b>113 505</b> | <b>-5058</b>   | <b>2,12</b>     |

Vysvětlivky:

Sloupec III. - počet svazků, který připadá na 1 obyvatele obce

Sloupec IV. - přírůstek knihovních jednotek do fondu knihovny za rok 2013

Sloupec V. - počet registrovaných uživatelů knihovny v roce 2013

Sloupec VI. - procento registrovaných čtenářů knihovny z celkového počtu obyvatel

Sloupec VII. - průměrný počet návštěv knihovny 1 obyvat. v roce 2013 (zaokrouhleno)

Sloupec IX. - porovnání počtu výpůjček s rokem 2012, - znamená pokles, + nárůst

Sloupec X. - průměrný počet výpůjček připadající na 1 obyvatele obce

1-4 znamená kategorie obyvatel, 1 = 1-500 ob., 2 = 501-1000 ob., 3 = 1001-3000 ob., 4 = 3001-5000 ob.

**Standardy VKIS za rok 2013 sledujeme podle Metodického pokynu Ministerstva kultury ČR z r. 2011. Nové indikátory platí pro knihovny od roku 2012.**

| Standardy veřejných knihovnických a informačních služeb |                      |        |  |        |                                   |    |  |     |                          |    |                            |    |
|---|----------------------|--------|--|--------|-----------------------------------|----|--|-----|--------------------------|----|----------------------------|----|
| Kategorie   | Obsluhovaná populace |        | Provozní doba knihovny pro veřejnost - |        | Výdaj na doplňování knihov. fondu |    | Roční přírůstek (bez výměnných fondů)                                |     | Studijní čtenářská místa |    | Veřejně přístupný internet |    |
|   | od                   | do     | od                                     | do     | od                                | do | od   | do  | od                       | do | od                         | do |
| 1   | 1                    | 500    | 5                                      | 10     | 30                                | 45 | 10% roční obnovy knihovního fondu ve volném výběru novými přírůstky. | 4   | 5                        | 1  | 2                          |    |
| 2   | 501                  | 1 000  | 5                                      | 15     | 30                                | 45 |  | 6   | 8                        | 2  | 2                          |    |
| 3   | 1 001                | 3 000  | 15                                     | 23     | 30                                | 45 |  | 9   | 10                       | 2  | 3                          |    |
| 4   | 3 001                | 5 000  | 23                                     | 28     | 30                                | 45 |  | 10  | 18                       | 3  | 5                          |    |
| 5   | 5 001                | 10 000 | 28                                     | 40     | 30                                | 45 |  | 20  | 28                       | 5  | 10                         |    |
| 6   | 10 001               | 20 000 | 40                                     | 45     | 30                                | 45 |  | 28  | 70                       | 10 | 15                         |    |
| 7   | 20 001               | 40 000 | 45                                     | 50     | 30                                | 45 |  | 70  | 120                      | 15 | 20                         |    |
| 8   | 40 001               | a více | 50                                     | a více | 30                                | 45 |  | 120 | a více                   | 20 | a více                     |    |

**Indikátory výkonů pro porovnávání knihoven dle velikostních kategorií**

|                              |   |
|------------------------------|---|
| <b>Knihovní fond</b>         | Obnova knihovního fondu (% přírůstků z celkového stavu fondu)   |
| <b>Uživatelé</b>             | Registrovaní uživatelé (% z obsluhované populace)               |
| <b>Uživatelé do 15 let</b>   | % uživatelů do 15 let z celkového počtu uživatelů               |
| <b>Návštěvníci</b>           | Počet návštěvníků /1 obyvatele                                  |
| <b>Návštěvníci internetu</b> | % návštěvníků internetu z celkového počtu fyzických návštěvníků |
| <b>Výpůjčky</b>              | Počet výpůjček na 1 obyvatele                                   |
| <b>Akce pro veřejnost</b>    | Kulturní + vzdělávací akce pro uživatele /1000 obyv.            |
| <b>Webová stránka</b>        | Vlastní webová stránka knihovny                                 |

## Hodnocení podle standardů - profesionální knihovny

| Knihovna                            | Počet obyv. | Kategorie dle obyv. | Provozní doba               |                   | Výdaj na doplň. KF Kč/1 obyv. |                   | Roční přírůstek knihovního fondu |                   | Studijní místa              |                   | Počet PC s internetem       |                   | Webová stránka knihovny a OPAC(Online katalog na internetu) |                   |
|-------------------------------------|-------------|---------------------|-----------------------------|-------------------|-------------------------------|-------------------|----------------------------------|-------------------|-----------------------------|-------------------|-----------------------------|-------------------|---|-------------------|
|                                     |             |                     | Knihovna: Plnění standardu: | Plnění standardu: | Knihovna: Plnění standardu:   | Plnění standardu: | Knihovna: Plnění standardu:      | Plnění standardu: | Knihovna: Plnění standardu: | Plnění standardu: | Knihovna: Plnění standardu: | Plnění standardu: | Knihovna: Plnění standardu:                                 | Plnění standardu: |
| 501-1 000 obyvatel - standardy:     |             |                     | 5 - 15 hodin                |                   | 30 - 45 Kč/1 obyv.            |                   | 10% obnovy fondu                 |                   | 6 - 8 míst                  |                   | 2                           |                   | Webová stránka  | OPAC              |
| Vranov nad Dyjí                     | 854         | 2                   | 20                          | Ano               | 15,61                         | Ne                | 88                               | Ne                | 23                          | Ano               | 3                           | Ano               | Ano   | Ne                |
| 1 001-3 000 obyvatel - standardy:   |             |                     | 15 - 23 hodin               |                   | 30 - 45 Kč                    |                   | 10% obnovy fondu                 |                   | 9 - 10 míst                 |                   | 2 - 3                       |                   |   |                   |
| Božice                              | 1 540       | 3                   | 28                          | Ano               | 26,73                         | Ne                | 284                              | Ne                | 10                          | Ano               | 2                           | Ano               | Ano   | Ne                |
| Jevišovice                          | 1 152       | 3                   | 21                          | Ano               | 33,12                         | Ano               | 368                              | Ne                | 18                          | Ano               | 5                           | Ano               | Ano   | Ano               |
| Miroslav                            | 2 770       | 3                   | 16                          | Ano               | 17,90                         | Ne                | 221                              | Ne                | 9                           | Ne                | 2                           | Ano               | Ano   | Ne                |
| Tasovice                            | 1 375       | 3                   | 16                          | Ano               | 45,82                         | Ano               | 248                              | Ne                | 5                           | Ne                | 2                           | Ano               | Ano   | Ne                |
| Višňové                             | 1 098       | 3                   | 17                          | Ano               | 23,50                         | Ano               | 155                              | Ne                | 12                          | Ano               | 1                           | Ne                | Ano   | Ano               |
| <b>Průměr 3 kategorie</b>           |             |                     | 20                          |                   | 29,41                         |                   | 255                              |                   | 11                          |                   | 2                           |                   |   |                   |
| 3 001-5 001 obyvatel - standardy:   |             |                     | 23 - 28 hodin               |                   | 30 - 45 Kč                    |                   | 10% obnovy fondu                 |                   | 10-18                       |                   | 3-5                         |                   |   |                   |
| Hrušovany nad Jev.                  | 3 300       | 4                   | 20                          | Ne                | 16,52                         | Ne                | 321                              | Ne                | 12                          | Ano               | 3                           | Ano               | Ano   | Ano               |
| 5 001-10 000 obyvatel - standardy:  |             |                     | 28-40                       |                   | 30 - 45 Kč                    |                   | 10% obnovy fondu                 |                   | 20-28                       |                   | 5-10                        |                   |   |                   |
| Moravský Krumlov                    | 5 864       | 5                   | 24                          | Ano               | 12,95                         | Ne                | 471                              | Ne                | 25                          | Ano               | 4                           | Ne                | Ano   | Ano               |
| 20 001-40 000 obyvatel - standardy: |             |                     | 45-50 hodin                 |                   | 30 - 45 Kč                    |                   | 10% obnovy fondu                 |                   | 70-120                      |                   | 15-20                       |                   |   |                   |
| Znojmo                              | 33 455      | 7                   | 47                          | Ano               | 46,15                         | Ano               | 7 007                            | Ne                | 75                          | Ano               | 21                          | Ano               | Ano   | Ano               |

## HODNOCENÍ KNIHOVEN PODLE STANDARDŮ

### Knihovny s dobrovolnými knihovníky

#### Kategorie obcí č. 1: 1-500 obyvatel

- Standard č. 1 Provozní doba knihovny by měla být 5-10 hodin týdně  
 Standard č. 2 Výdaj na doplňování knihovního fondu 30-45 Kč na 1 obyvatele  
 Standard č. 3 Roční přírůstek KF by měl být 10% obnovy knihovního fondu  
 Standard č. 4 Knihovna by měla mít 4-5 studijních čtenářských míst  
 Standard č. 5 Knihovna by měla mít 1-2 počítače připojené na internet pro veřejnost

| Doporučené standardy:<br>Kategorie 1:<br>1-500 obyvatel |                 | Počet<br>obyv. | 1                     |                    | 2                        |                  | 3                    |                   | 4                  |                  | 5                   |                    |
|---|-----------------|----------------|-----------------------|--------------------|--------------------------|------------------|----------------------|-------------------|--------------------|------------------|---------------------|--------------------|
|   |                 |                | Provozní<br>doba 5-10 | Plnění<br>standar. | Výdaj na<br>dopl. KF 30- | Plnění<br>standa | Roční<br>přírůs. 10% | Plnění<br>standar | Stud.<br>místa 4-5 | Plnění<br>standa | PC s intern.<br>1-2 | Plnění<br>standar. |
|   |                 |                | Knihov<br>na          | Knihov-<br>na      | Knihov-<br>na            | Knihov-<br>na    | Knihov-<br>na        | Knihov-<br>na     | Knihov-<br>na      | Knihov-<br>na    | Knihov-<br>na       | Knihov-<br>na      |
| 1   | Bantice         | 288            | 2                     | ne                 | 0,00                     | ne               | 10                   | ne                | 2                  | ne               | 2                   | ano                |
| 1   | Bezkov          | 230            | 2                     | ne                 | 14,40                    | ne               | 11                   | ne                | 5                  | ano              | 1                   | ano                |
| 1   | Běhařovice      | 195            | 3                     | ne                 | 14,40                    | ne               | 15                   | ne                | 4                  | ano              | 1                   | ano                |
| 1   | pob. Ratišovice | 80             | 2                     | ne                 | 0,00                     | ne               | 0                    | ne                | 2                  | ne               | 1                   | ano                |
| 1   | Bitov           | 144            | 1                     | ne                 | 0,00                     | ne               | 0                    | ne                | 1                  | ne               | 1                   | ano                |
| 1   | Blanné          | 79             | 2                     | ne                 | 32,10                    | ano              | 13                   | ne                | 2                  | ne               | 1                   | ano                |
| 1   | Bojanovice      | 196            | 3                     | ne                 | 12,00                    | ne               | 0                    | ne                | 3                  | ne               | 1                   | ano                |
| 1   | Borotice        | 417            | 2                     | ne                 | 0,00                     | ne               | 6                    | ne                | 6                  | ano              | 1                   | ano                |
| 1   | Boskovštejn     | 142            | 5                     | ano                | 38,10                    | ano              | 19                   | ne                | 10                 | ano              | 1                   | ano                |
| 1   | Ctidružice      | 331            | 6                     | ano                | 193,20                   | ano              | 369                  | ano               | 19                 | ano              | 3                   | ano                |
| 1   | Čejkovice       | 214            | 4                     | ne                 | 56,30                    | ano              | 81                   | ne                | 2                  | ne               | 1                   | ano                |
| 1   | Čermákovice     | 96             | 2                     | ne                 | 0,00                     | ne               | 0                    | ne                | 1                  | ne               | 0                   | ne                 |
| 1   | Černín          | 141            | 1                     | ne                 | 0,00                     | ne               | 0                    | ne                | 3                  | ne               | 1                   | ano                |
| 1   | Damnice         | 337            | 1                     | ne                 | 0,00                     | ne               | 0                    | ne                | 4                  | ano              | 0                   | ne                 |
| 1   | Dobelice        | 270            | 2                     | ne                 | 0,00                     | ne               | 19                   | ne                | 4                  | ano              | 0                   | ne                 |
| 1   | Dobřínsko       | 410            | 2                     | ne                 | 20,00                    | ne               | 175                  | ne                | 10                 | ano              | 1                   | ano                |
| 1   | Dolenice        | 152            | 2                     | ne                 | 0,00                     | ne               | 0                    | ne                | 26                 | ano              | 2                   | ano                |
| 1   | Dol. Dubňany    | 488            | 2                     | ne                 | 6,10                     | ne               | 11                   | ne                | 14                 | ano              | 1                   | ano                |
| 1   | Dyje            | 423            | 1                     | ne                 | 0,00                     | ne               | 0                    | ne                | 1                  | ne               | 0                   | ne                 |
| 1   | Džbánice        | 160            | 2                     | ne                 | 0,00                     | ne               | 0                    | ne                | 5                  | ano              | 0                   | ne                 |
| 1   | Grešlové Mýto   | 212            | 2                     | ne                 | 36,00                    | ano              | 69                   | ne                | 6                  | ano              | 1                   | ano                |
| 1   | Havraníky       | 324            | 2                     | ne                 | 7,20                     | ne               | 24                   | ne                | 4                  | ano              | 1                   | ano                |
| 1   | Hnanice         | 343            | 1                     | ne                 | 37,30                    | ano              | 105                  | ne                | 5                  | ano              | 2                   | ano                |
| 1   | Horní Břečkov   | 272            | 2                     | ne                 | 0,00                     | ne               | 0                    | ne                | 3                  | ne               | 1                   | ano                |
| 1   | Horní Dubňany   | 304            | 2                     | ne                 | 0,00                     | ne               | 0                    | ne                | 4                  | ano              | 1                   | ano                |
| 1   | Horní Kounice   | 284            | 1                     | ne                 | 0,00                     | ne               | 0                    | ne                | 1                  | ne               | 1                   | ano                |
| 1   | Hostim          | 420            | 5                     | ano                | 3,70                     | ne               | 2                    | ne                | 2                  | ne               | 1                   | ano                |
| 1   | Chvalatice      | 103            | 10                    | ano                | 48,50                    | ano              | 33                   | ne                | 11                 | ano              | 1                   | ano                |
| 1   | Chvalovice      | 528            | 6                     | ano                | 11,10                    | ne               | 31                   | ne                | 10                 | ano              | 3                   | ano                |
| 1   | Jamolice        | 447            | 2                     | ne                 | 24,00                    | ne               | 58                   | ne                | 8                  | ano              | 1                   | ano                |
| 1   | Jiřice u Mir.   | 432            | 3                     | ne                 | 0,00                     | ne               | 0                    | ne                | 10                 | ano              | 1                   | ano                |
| 1   | Jiřice u MB     | 70             | 1                     | ne                 | 0,00                     | ne               | 1                    | ne                | 3                  | ne               | 0                   | ne                 |
| 1   | Kadov           | 148            | 1                     | ne                 | 0,00                     | ne               | 0                    | ne                | 0                  | ne               | 0                   | ne                 |
| 1   | Korolupy        | 173            | 5                     | ano                | 35,60                    | ano              | 23                   | ne                | 2                  | ne               | 1                   | ano                |
| 1   | Křepice         | 122            | 2                     | ne                 | 31,70                    | ano              | 77                   | ne                | 8                  | ano              | 1                   | ano                |

| Doporučené standardy:<br>Kategorie 1:<br>500 obyvatel |                |     | Provozní<br>doba 5-10 |                    | Výdaj na<br>dopl. KF 30- |                  | Roční<br>přírús. 45- |                   | Stud.<br>místa 4-5 |                  | PC s intern.<br>1-2 |                    |
|---|----------------|-----|-----------------------|--------------------|--------------------------|------------------|----------------------|-------------------|--------------------|------------------|---------------------|--------------------|
| 1-  | Počet<br>obyv. |     | Knihov<br>na          | Plnění<br>standar. | Knihovna                 | Plnění<br>standa | Knihov-<br>na        | Plnění<br>standar | Knihov<br>na       | Plnění<br>standa | Knihov-<br>na       | Plnění<br>standar. |
| 1   | Křidlovky      | 218 | 2                     | ne                 | 0,00                     | ne               | 0                    | ne                | 1                  | ne               | 1                   | ano                |
| 1   | Kubšice        | 159 | 1                     | ne                 | 0,00                     | ne               | 0                    | ne                | 0                  | ne               | 0                   | ne                 |
| 1   | Kyjovice       | 160 | 5                     | ano                | 16,30                    | ne               | 0                    | ne                | 8                  | ano              | 1                   | ano                |
| 1   | Lančov         | 235 | 2                     | ne                 | 0,00                     | ne               | 0                    | ne                | 6                  | ano              | 1                   | ano                |
| 1   | Lechovice      | 472 | 2                     | ne                 | 13,30                    | ne               | 6                    | ne                | 4                  | ano              | 1                   | ano                |
| 1   | Lesná          | 257 | 2                     | ne                 | 27,20                    | ne               | 21                   | ne                | 6                  | ano              | 1                   | ano                |
| 1   | Loděnice       | 447 | 4                     | ne                 | 0,00                     | ne               | 0                    | ne                | 20                 | ano              | 1                   | ano                |
| 1   | Lubnice        | 65  | 2                     | ne                 | 0,00                     | ne               | 1                    | ne                | 4                  | ano              | 0                   | ne                 |
| 1   | Mackovice      | 376 | 4                     | ne                 | 12,70                    | ne               | 38                   | ne                | 5                  | ano              | 1                   | ano                |
| 1   | Mašovice       | 502 | 2                     | ne                 | 17,70                    | ne               | 19                   | ne                | 1                  | ne               | 1                   | ano                |
| 1   | Medlice        | 185 | 2                     | ne                 | 81,00                    | ano              | 59                   | ne                | 7                  | ano              | 1                   | ano                |
| 1   | Milíčovice     | 210 | 2                     | ne                 | 0,00                     | ne               | 0                    | ne                | 6                  | ano              | 1                   | ano                |
| 1   | Mir. Knínice   | 349 | 3                     | ne                 | 22,40                    | ne               | 646                  | ano               | 4                  | ano              | 1                   | ano                |
| 1   | Morašice       | 240 | 2                     | ne                 | 15,40                    | ne               | 19                   | ne                | 8                  | ano              | 1                   | ano                |
| 1   | Našiměřice     | 216 | 4                     | ne                 | 0,00                     | ne               | 0                    | ne                | 0                  | ne               | 0                   | ne                 |
| 1   | Němčičky       | 89  | 1                     | ne                 | 0,00                     | ne               | 0                    | ne                | 4                  | ano              | 1                   | ano                |
| 1   | Onšov          | 80  | 2                     | ne                 | 0,00                     | ne               | 0                    | ne                | 1                  | ne               | 1                   | ano                |
| 1   | Oslovice       | 90  | 4                     | ne                 | 21,60                    | ne               | 10                   | ne                | 5                  | ano              | 1                   | ano                |
| 1   | Pavlice        | 470 | 2                     | ne                 | 31,50                    | ano              | 85                   | ne                | 11                 | ano              | 1                   | ano                |
| 1   | Petrovice      | 354 | 3                     | ne                 | 50,60                    | ano              | 440                  | ano               | 10                 | ano              | 1                   | ano                |
| 1   | Plaveč         | 438 | 2                     | ne                 | 0,00                     | ne               | 0                    | ne                | 2                  | ne               | 2                   | ano                |
| 1   | Plenkovice     | 360 | 3                     | ne                 | 9,50                     | ne               | 104                  | ne                | 5                  | ano              | 1                   | ano                |
| 1   | Podmolí        | 162 | 1                     | ne                 | 0,00                     | ne               | 0                    | ne                | 0                  | ne               | 0                   | ne                 |
| 1   | Podmýče        | 102 | 1                     | ne                 | 29,30                    | ne               | 22                   | ne                | 3                  | ne               | 0                   | ne                 |
| 1   | Pravice        | 324 | 2                     | ne                 | 0,00                     | ne               | 2                    | ne                | 8                  | ano              | 2                   | ano                |
| 1   | Prokopov       | 98  | 2                     | ne                 | 0,00                     | ne               | 0                    | ne                | 5                  | ano              | 1                   | ano                |
| 1   | Přeskače       | 110 | 1                     | ne                 | 0,00                     | ne               | 0                    | ne                | 3                  | ne               | 1                   | ano                |
| 1   | Rešice         | 355 | 3                     | ne                 | 0,00                     | ne               | 0                    | ne                | 9                  | ano              | 2                   | ano                |
| 1   | Rozkoš         | 181 | 1                     | ne                 | 6,90                     | ne               | 7                    | ne                | 5                  | ano              | 1                   | ano                |
| 1   | Rudlice        | 108 | 1                     | ne                 | 0,00                     | ne               | 0                    | ne                | 4                  | ano              | 1                   | ano                |
| 1   | Rybníky        | 407 | 0                     | ne                 | 0,00                     | ne               | 0                    | ne                | 0                  | ne               | 0                   | ne                 |
| 1   | Slatina        | 245 | 2                     | ne                 | 0,00                     | ne               | 0                    | ne                | 12                 | ano              | 1                   | ano                |
| 1   | Slup           | 459 | 2                     | ne                 | 15,20                    | ne               | 61                   | ne                | 11                 | ano              | 2                   | ano                |
| 1   | Stálky         | 157 | 3                     | ne                 | 0,00                     | ne               | 0                    | ne                | 20                 | ano              | 1                   | ano                |
| 1   | Starý Petřín   | 230 | 1                     | ne                 | 0,00                     | ne               | 0                    | ne                | 0                  | ne               | 0                   | ne                 |
| 1   | Stošikovice    | 238 | 5                     | ano                | 0,00                     | ne               | 0                    | ne                | 2                  | ne               | 1                   | ano                |
| 1   | Suchohrdly M.  | 485 | 2                     | ne                 | 24,70                    | ne               | 120                  | ne                | 6                  | ano              | 1                   | ano                |
| 1   | Šafov          | 161 | 3                     | ne                 | 9,30                     | ne               | 5                    | ne                | 5                  | ano              | 3                   | ano                |
| 1   | Šumice         | 240 | 1                     | ne                 | 0,00                     | ne               | 0                    | ne                | 0                  | ne               | 0                   | ne                 |
| 1   | Trnové Pole    | 125 | 2                     | ne                 | 0,00                     | ne               | 0                    | ne                | 5                  | ano              | 0                   | ne                 |
| 1   | Tulešice       | 187 | 2                     | ne                 | 32,10                    | ano              | 24                   | ne                | 2                  | ne               | 0                   | ne                 |
| 1   | Tvořihráz      | 380 | 1                     | ne                 | 0,00                     | ne               | 0                    | ne                | 8                  | ano              | 1                   | ano                |
| 1   | Uherčice       | 409 | 2                     | ne                 | 20,00                    | ne               | 62                   | ne                | 4                  | ano              | 2                   | ano                |

| Doporučené standardy:<br>Kategorie 1:<br>1-500 obyvatel          |                    | Počet<br>obyv. | Provozní<br>doba 5-10         |                    | Výdaj na<br>dopl. KF 30-         |                  | Roční<br>přírús. 45-         |                   | Stud.<br>místa 4-5         |                  | PC s intern.<br>1-2         |                    |
|--|--------------------|----------------|-------------------------------|--------------------|----------------------------------|------------------|------------------------------|-------------------|----------------------------|------------------|-----------------------------|--------------------|
|  |                    |                | Knihov<br>na                  | Plnění<br>standar. | Knihovna                         | Plnění<br>standa | Knihov-<br>na                | Plnění<br>standar | Knihov<br>na               | Plnění<br>standa | Knihov-<br>na               | Plnění<br>standar. |
| 1  | Ujezd              | 84             | 4                             | ne                 | 0,00                             | ne               | 0                            | ne                | 1                          | ne               | 1                           | ano                |
| 1  | Valtovice          | 400            | 5                             | ano                | 28,00                            | ne               | 20                           | ne                | 1                          | ne               | 1                           | ano                |
| 1  | Velký Karlov       | 431            | 4                             | ne                 | 9,50                             | ne               | 82                           | ne                | 6                          | ano              | 3                           | ano                |
| 1  | Vevčice            | 75             | 2                             | ne                 | 0,00                             | ne               | 0                            | ne                | 3                          | ne               | 1                           | ano                |
| 1  | Vítonice           | 254            | 3                             | ne                 | 0,00                             | ne               | 6                            | ne                | 6                          | ano              | 1                           | ano                |
| 1  | Vranovská Ves      | 277            | 4                             | ne                 | 16,50                            | ne               | 23                           | ne                | 1                          | ne               | 1                           | ano                |
| 1  | Vratěnin           | 292            | 4                             | ne                 | 0,00                             | ne               | 0                            | ne                | 7                          | ano              | 3                           | ano                |
| 1  | Výrovice           | 171            | 1                             | ne                 | 0,00                             | ne               | 0                            | ne                | 6                          | ano              | 1                           | ano                |
| 1  | Vysočany           | 98             | 1                             | ne                 | 0,00                             | ne               | 0                            | ne                | 1                          | ne               | 1                           | ano                |
| 1  | Zálesí             | 176            | 2                             | ne                 | 5,50                             | ne               | 5                            | ne                | 11                         | ano              | 1                           | ano                |
| 1  | Zblovce            | 52             | 1                             | ne                 | 0,00                             | ne               | 0                            | ne                | 4                          | ano              | 1                           | ano                |
| 1  | Želetice           | 279            | 2                             | ne                 | 22,70                            | ne               | 32                           | ne                | 1                          | ne               | 1                           | ano                |
| 1  | Žerotice           | 311            | 8                             | ano                | 45,10                            | ano              | 43                           | ne                | 13                         | ano              | 1                           | ano                |
| 1  | Žerůtky            | 255            | 3                             | ne                 | 10,00                            | ne               | 20                           | ne                | 8                          | ano              | 1                           | ano                |
| <b>Doporučené standardy:<br/>Kategorie 1:<br/>1-500 obyvatel</b> |                    | Počet<br>obyv. | <b>Provozní<br/>doba 5-10</b> |                    | <b>Výdaj na<br/>dopl. KF 30-</b> |                  | <b>Roční<br/>přírús. 45-</b> |                   | <b>Stud.<br/>místa 4-5</b> |                  | <b>PC s intern.<br/>1-2</b> |                    |
|  |                    |                | Knihov<br>na                  | Plnění<br>standar. | Knihovna                         | Plnění<br>standa | Knihov-<br>na                | Plnění<br>standar | Knihov<br>na               | Plnění<br>standa | Knihov-<br>na               | Plnění<br>standar. |
| 1  | Konice-Znojmo      | 344            | 4                             | ne                 | 31,10                            | ano              | 32                           | ne                | 2                          | ne               | 1                           | ano                |
| 1  | Mramotice-Znojmo   | 430            | 4                             | ne                 | 26,30                            | ne               | 32                           | ne                | 3                          | ne               | 1                           | ano                |
| 1  | Načeratice-Znojmo  | 290            | 5                             | ano                | 34,00                            | ano              | 26                           | ne                | 9                          | ano              | 1                           | ano                |
| 1  | Kašelec-Miroslav   | 145            | 2                             | ne                 | 9,30                             | ne               | 0                            | ne                | 1                          | ne               | 0                           | ne                 |
| 1  | Polánka-M. Krumlov | 408            | 2                             | ne                 | 7,40                             | ne               | 43                           | ne                | 10                         | ano              | 1                           | ano                |
| 1  | Rokytná-M. Krumlov | 185            | 2                             | ne                 | 16,20                            | ne               | 46                           | ne                | 4                          | ano              | 1                           | ano                |
| <b>Celkový průměr</b>  |                    |                | <b>3</b>                      |                    | <b>13,67</b>                     |                  | <b>34</b>                    |                   | <b>5</b>                   |                  | <b>1</b>                    |                    |
| Knihoven   |                    | 99             |                               |                    |                                  |                  |                              |                   |                            |                  |                             |                    |

### Kategorie obcí č. 2: 501-1000 obyvatel

- Standard č. 1 Provozní doba knihovny by měla být 5-15 hodin týdně  
Standard č. 2 Výdaj na doplňování knihovního fondu 30-45 Kč na 1 obyvatele  
Standard č. 3 Roční přírůstek KF by měl být 10% obnovy knihovního fondu  
Standard č. 4 Knihovna by měla mít 6-8 studijních čtenářských míst  
Standard č. 5 Knihovna by měla mít 2 počítače připojené na internet pro veřejnost

| Doporučené standardy:<br>Kategorie 2:<br>501-1000 obyvatel |                 | Počet<br>obyv. | Provozní<br>doba 5-15 |                    | Výdaj na<br>dopl. KF 30- |                  | Roční<br>přírús. 10% |                   | Stud.<br>místa 6-8 |                  | PC s intern.<br>2 |                    |
|--|-----------------|----------------|-----------------------|--------------------|--------------------------|------------------|----------------------|-------------------|--------------------|------------------|-------------------|--------------------|
|  |                 |                | Knihov<br>na          | Plnění<br>standar. | Knihovna                 | Plnění<br>standa | Knihov-<br>na        | Plnění<br>standar | Knihov<br>na       | Plnění<br>standa | Knihov-<br>na     | Plnění<br>standar. |
| 2  | Bohutice        | 602            | 3                     | ne                 | 0,60                     | ne               | 46                   | ne                | 9                  | ano              | 1                 | ne                 |
| 2  | Branišovice     | 530            | 8                     | ano                | 19,30                    | ne               | 37                   | ne                | 10                 | ano              | 2                 | ano                |
| 2  | Břežany         | 871            | 4                     | ne                 | 0,00                     | ne               | 17                   | ne                | 20                 | ano              | 1                 | ne                 |
| 2  | Citonice        | 561            | 5                     | ano                | 27,80                    | ne               | 134                  | ne                | 5                  | ne               | 1                 | ne                 |
| 2  | Dyjákovice      | 821            | 3                     | ne                 | 1,60                     | ne               | 0                    | ne                | 5                  | ne               | 0                 | ne                 |
| 2  | Hl. Mašůvky     | 800            | 2                     | ne                 | 5,80                     | ne               | 179                  | ne                | 4                  | ne               | 1                 | ne                 |
| 2  | Hor. Dunajovice | 628            | 5                     | ano                | 33,60                    | ano              | 74                   | ne                | 15                 | ano              | 2                 | ano                |
| 2  | Hrabětice       | 842            | 6                     | ano                | 3,40                     | ne               | 14                   | ne                | 2                  | ne               | 1                 | ne                 |
| 2  | Hrádek          | 910            | 4                     | ne                 | 12,00                    | ne               | 37                   | ne                | 1                  | ne               | 1                 | ne                 |
| 2  | Jez.-Maršovice  | 756            | 2                     | ne                 | 11,70                    | ne               | 105                  | ne                | 8                  | ano              | 1                 | ne                 |
| 2  | Kravsko         | 550            | 4                     | ne                 | 16,00                    | ne               | 45                   | ne                | 4                  | ne               | 1                 | ne                 |
| 2  | Krhovice        | 526            | 2                     | ne                 | 4,50                     | ne               | 13                   | ne                | 5                  | ne               | 1                 | ne                 |

| Doporučené standardy:          |              |             | Provozní doba 10-15 |                 | Výdaj na dopl. KF 30- |               | Roční přírús. 10% |                | Stud. místa 6-8 |               | PC s intern. 2 |                 |
|--------------------------------|--------------|-------------|---------------------|-----------------|-----------------------|---------------|-------------------|----------------|-----------------|---------------|----------------|-----------------|
| Kategorie 2: 501-1000 obyvatel |              | Počet obyv. | Knihovna            | Plnění standar. | Knihovna              | Plnění standa | Knihovna          | Plnění standar | Knihovna        | Plnění standa | Knihovna       | Plnění standar. |
| 2                              | Kuchařovice  | 965         | 2                   | ne              | 2,90                  | ne            | 12                | ne             | 3               | ne            | 1              | ne              |
| 2                              | Litobratřice | 510         | 10                  | ano             | 47,70                 | ano           | 104               | ne             | 8               | ano           | 2              | ano             |
| 2                              | Mikulovice   | 620         | 4                   | ne              | 9,00                  | ne            | 0                 | ne             | 7               | ano           | 1              | ne              |
| 2                              | Olbramkostel | 530         | 3                   | ne              | 0,00                  | ne            | 0                 | ne             | 8               | ano           | 1              | ne              |
| 2                              | Oleksovice   | 681         | 6                   | ano             | 4,40                  | ne            | 16                | ne             | 6               | ano           | 2              | ano             |
| 2                              | Práče        | 803         | 2                   | ne              | 6,20                  | ne            | 35                | ne             | 3               | ne            | 1              | ne              |
| 2                              | Prosiměřice  | 801         | 2                   | ne              | 2,20                  | ne            | 6                 | ne             | 2               | ne            | 1              | ne              |
| 2                              | Skalice      | 532         | 2                   | ne              | 18,60                 | ne            | 61                | ne             | 2               | ne            | 0              | ne              |
| 2                              | Štítary      | 629         | 2                   | ne              | 6,10                  | ne            | 14                | ne             | 8               | ano           | 1              | ne              |
| 2                              | Šumná        | 597         | 5                   | ano             | 17,70                 | ne            | 27                | ne             | 10              | ano           | 2              | ano             |
| 2                              | Tavíkovice   | 590         | 2                   | ne              | 0,00                  | ne            | 0                 | ne             | 4               | ne            | 1              | ne              |
| 2                              | Těšetice     | 572         | 2                   | ne              | 2,30                  | ne            | 17                | ne             | 12              | ano           | 1              | ne              |
| 2                              | Trstěnice    | 549         | 5                   | ano             | 8,90                  | ne            | 72                | ne             | 8               | ano           | 2              | ano             |
| 2                              | Vedrovice    | 837         | 4                   | ne              | 23,60                 | ne            | 166               | ne             | 8               | ano           | 3              | ano             |
| 2                              | Vémyslice    | 697         | 2                   | ne              | 11,30                 | ne            | 50                | ne             | 8               | ano           | 1              | ne              |
| <b>Celkový průměr</b>          |              |             | <b>4</b>            |                 | <b>11,007</b>         |               | <b>47</b>         |                | <b>7</b>        |               | <b>1</b>       |                 |
| Knihoven                       |              | 27          |                     |                 |                       |               |                   |                |                 |               |                |                 |

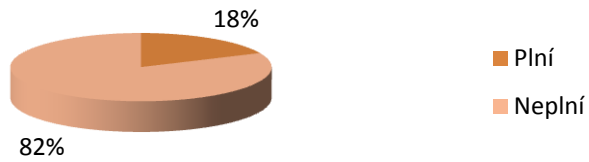
### Kategorie obcí č. 3: 1001-3000 obyvatel

- Standard č. 1 Provozní doba knihovny by měla být 15-23 hodin týdně  
Standard č. 2 Výdaj na doplňování knihovního fondu 30-45 Kč na 1 obyvatele  
Standard č. 3 Roční přírůstek KF by měl být 10% obnova knihovního fondu  
Standard č. 4 Knihovna by měla mít 9-10studijních čtenářských míst  
Standard č. 5 Knihovna by měla mít 2-3 počítače připojené na internet pro veřejnost

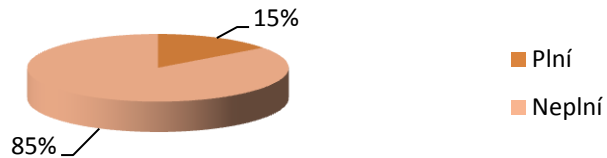
| Doporučené standardy:         |              |             | Provozní doba 15-23 |                 | Výdaj na dopl. KF 30- |               | Roční přírús. 10% |                | Stud. místa 9- |               | PC s intern. 2-3 |                 |
|-------------------------------|--------------|-------------|---------------------|-----------------|-----------------------|---------------|-------------------|----------------|----------------|---------------|------------------|-----------------|
| Kategorie 3: 1001--3000 obyv. |              | Počet obyv. | Knihovna            | Plnění standar. | Knihovna              | Plnění standa | Knihovna          | Plnění standar | Knihovna       | Plnění standa | Knihovna         | Plnění standar. |
| 3                             | Blížkovice   | 1 218       | 4                   | ne              | 2,40                  | ne            | 49                | ne             | 7              | ne            | 2                | ano             |
| 3                             | Dobšice      | 2 369       | 12                  | ne              | 12,50                 | ne            | 105               | ne             | 7              | ne            | 3                | ano             |
| 3                             | Hevlín       | 1 312       | 8                   | ne              | 8,90                  | ne            | 79                | ne             | 8              | ne            | 2                | ano             |
| 3                             | Hodonice     | 1 850       | 8                   | ne              | 24,00                 | ne            | 269               | ne             | 10             | ano           | 2                | ano             |
| 3                             | Hostěradice  | 1 491       | 2                   | ne              | 9,30                  | ne            | 79                | ne             | 8              | ne            | 1                | ne              |
| 3                             | Jaroslavice  | 1 252       | 5                   | ne              | 14,40                 | ne            | 482               | ne             | 20             | ano           | 2                | ano             |
| 3                             | Nový Šaldorf | 1 378       | 1                   | ne              | 0,00                  | ne            | 0                 | ne             | 0              | ne            | 0                | ne              |
| 3                             | Olbramovice  | 1 095       | 6                   | ne              | 4,40                  | ne            | 69                | ne             | 8              | ne            | 2                | ano             |
| 3                             | Strachotice  | 1 050       | 3                   | ne              | 28,00                 | ne            | 111               | ne             | 13             | ano           | 1                | ne              |
| 3                             | Suchohrdly   | 1 190       | 5                   | ne              | 0,00                  | ne            | 0                 | ne             | 10             | ano           | 2                | ano             |
| 3                             | Šanov        | 1 445       | 3                   | ne              | 20,20                 | ne            | 163               | ne             | 28             | ano           | 2                | ano             |
| 3                             | Šatov        | 1 153       | 6                   | ne              | 8,20                  | ne            | 119               | ne             | 2              | ne            | 1                | ne              |
| 3                             | Únanov       | 1 181       | 4                   | ne              | 12,60                 | ne            | 40                | ne             | 3              | ne            | 1                | ne              |
| 3                             | Vrbovec      | 1 107       | 2                   | ne              | 0,00                  | ne            | 0                 | ne             | 10             | ano           | 1                | ne              |
| <b>Celkový průměr</b>         |              |             | <b>5</b>            |                 | <b>10,35</b>          |               | <b>112</b>        |                | <b>10</b>      |               | <b>2</b>         |                 |
| Knihoven                      |              | 14          |                     |                 |                       |               |                   |                |                |               |                  |                 |

# Souhrn

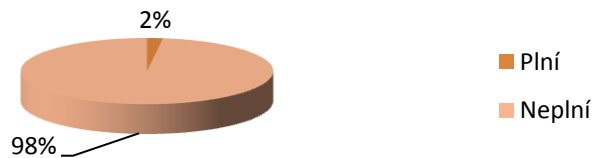
## Provozní doba



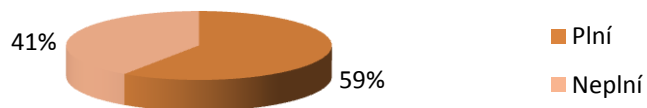
## Výdaj na doplňování KF



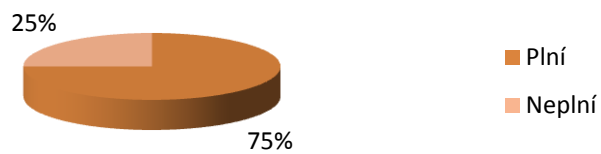
## Roční přírůstek KF



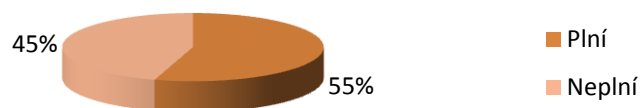
## Studijní místa



## PC s internetem



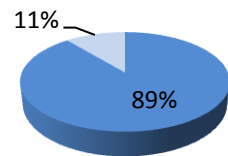
## Webová stránka



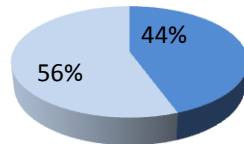


# Profesionální knihovny

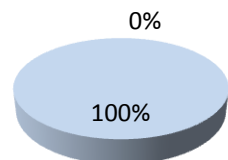
## Provozní doba



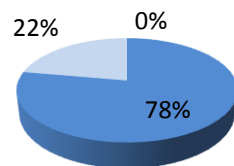
## Výdaj na doplňování KF



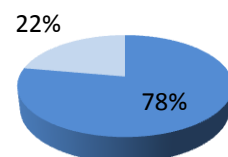
## Roční přírůstek KF



## Studijní místa

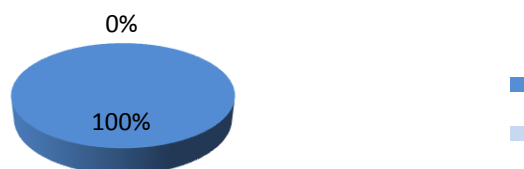


## PC s internetem

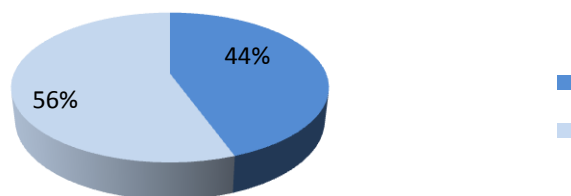


# Profesionální knihovny

## Webová stránka

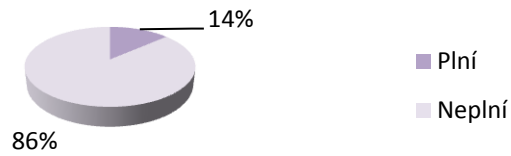


## OPAC (on-line katalog) na webu

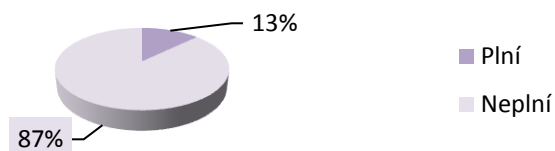


# Neprofesionální knihovny

## Provozní doba



## Výdaj na doplňování KF



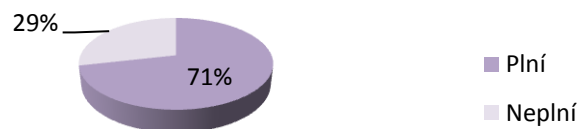
## Roční přírůstek KF



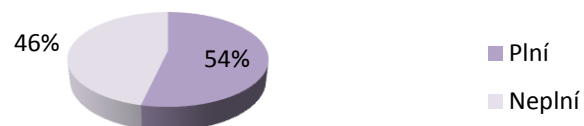
## Studijní místa



## PC s internetem



## Webová stránka



## **Přehled provedených revizí knihovního fondu v knihovnách Znojemského regionu**

|                 |   |
|-----------------|---|
| Rok <b>2006</b> | Běhařovice, Břežany, Havraníky, Krhovice, Lechovice, Morašice, Práče, Přeskače, Strachotice, Tasovice, Zblovice, Žerotice   |
| Rok <b>2007</b> | Citonice, Damnice, Hostím, Chvalovice, Jevišovice, Jezeřany-Maršovice, Křídlovky, Oleksovice, Trnové Pole, Vevčice, Výrovce, Zálesí, Žerůtky  |
| Rok <b>2008</b> | Blanné, Blížkovice, Boskovštejn, Ctidružice, Dolenice, Dolní Dubňany, Grešlové Mýto, Hluboké Mašůvky, Horní Dunajovice, Pavlice, Prokopov, Suchohrdly u Miroslavi, Vranov nad Dyjí          |
| Rok <b>2009</b> | Božice, Branišovice, Hostěradice, Hrabětice, Hrušovany nad Jevišovkou, Korolupy, Lesná, Miroslavské Knínice, Mramotice, Načeratice, Oslnovice, Šatov  |
| Rok <b>2010</b> | Jamolice, Jiřice u Moravských Budějovic, Lančov, Mackovice, Medlice, Miroslav, Rozkoš, Šanov, Štítary, Těšetice, Tvořihráz, Valtrovice, Vranovská Ves, Želetice                             |
| Rok <b>2011</b> | Blížkovice, Borotice, Hodonice, Horní Dubňany, Kašenec, Znojmo – Konice, Kyjovice, Pravice, Přeskače, Slup, Stošíkovic na Louce, Šafov, Tasovice, Tavíkovice, Trstěnice, Vedrovice, Vrbovec |
| Rok <b>2012</b> | Bezkov, Borotice, Čejkovice, Hnanice, Hostim, Chvalatice, Jevišovice, Morašice, Moravský Krumlov, Olbramovice, Oleksovice, Šumná, Vysočany  |
| Rok <b>2013</b> | Grešlové Mýto, Havraníky, Chvalovice, Jaroslavice, Lechovice, Petrovice Plenkovice, Únanov  |

Podle Knihovního zákona č. 257/2001 Sb. má být revize knihovního fondu provedena každých 5 let. Za neprovedenou revizi může být uložena sankce. Na této straně je uveden seznam revidovaných knihoven za posledních 8 let.

S provedením revize Vám může pomoci regionální oddělení MěK Znojmo. Tato služba je prováděna na požádání a očekává se součinnost zřizovatele a pracovníků knihoven.

Pokud byla revize provedena bez přítomnosti pracovníků regionálního oddělení MěK Znojmo, prosíme o sdělení této skutečnosti a zaslání zápisu o výsledku revize na adresu:

**MěK Znojmo, regionální oddělení, Zámečnická 9, 669 26 Znojmo.**

---

|            |   |
|------------|---|
| Název      | <b>Výsledky činnosti veřejných knihoven okresu Znojmo za rok 2013</b> |
| Zpracovala | Zdeňka Paseková   |
| Vydavatel  | Městská knihovna Znojmo   |
| Rok vydání | 2014  |
| Náklad     | 130 výtisků   |

---