

\*\*\*\*\*

# VÝSLEDKY ČINNOSTI

## veřejných knihoven

### okresu Znojmo

#### za rok

#### 2012



**Městská knihovna Znojmo**  
**regionální oddělení**  
**2013**

\*\*\*\*\*

Vážená paní starostko, vážený pane starosto,

regionální oddělení Městské knihovny Znojmo Vám předkládá materiál, který je každoročně sestavován z ročních výkazů o knihovnách regionu Znojmo.

Materiál se skládá ze dvou částí. První se zabývá obvyklým shrnutím a porovnáním dosažených výsledků. Druhá představuje hodnocení knihoven z hlediska plnění standardu veřejných knihovnických a informačních služeb (dále jen standard VKIS), přičemž knihovny jsou rozděleny do kategorií podle počtu obsluhované populace. Kritéria hodnocení dle standardu VKIS jsou stanovena v Metodickém pokynu k vymezení standardu VKIS poskytovaných knihovnami zřizovanými a/nebo provozovanými obcemi a kraji na území ČR, vydaný MK ČR v roce 2011. Jedná se o provozní dobu knihovny, výdaj na doplňování knihovního fondu, roční přírůstek knihovního fondu, počet studijních míst, počet PC s internetem. V letošním roce jsou standardy doplněny o webovou stránku knihovny, profesionální knihovny také elektronický katalog na webu (OPAC). Všechny 6 kategorií standardu VKIS bohužel nespĺnila v roce 2012 ani jedna ze 138 pracujících knihoven regionu. Nejslabší stránkou knihoven je dlouhodobě provozní doba knihovny pro veřejnost. Dalšími slabými místy jsou obnova knihovního fondu, v tomto případě se snažíme knihovnám maximálně vycházet vstříc poskytováním souboru z výměnného fondu MěK Znojmo, a webová stránka knihovny.

Výkazy za rok 2012 jsme obdrželi celkem od 148 knihoven (včetně MěK Znojmo). Celkem 10 knihoven v roce 2012 nepracovalo, z toho 9 je pro veřejnost uzavřeno dlouhodobě.

V loňském roce klesl počet návštěvníků knihoven, oproti roku 2011 o 16 041, bohužel klesl také počet výpůjček a to o 22 187. V roce 2012 bylo uspořádáno o 55 kulturních a vzdělávacích akcí pro veřejnost méně než v roce předchozím. Knihovníci se stále zapojují do celostátních akcí (Březen – měsíc čtenářů, Týden knihoven apod.) a také aktivně spolupracují s mateřskými a základními školami v místě a blízkém okolí obcí, kde knihovny působí. Narůstající počet internetových připojení v domácnostech se negativně odráží na návštěvnosti internetu v knihovnách. V roce 2012 nově založilo vlastní webové stránky 41 knihoven, které využily nabídky šablony webu webovky.knihovna.cz. Co se týká knihovnických fondů, byl zaznamenán nárůst svazků, a to o 6 050 kusů, u nákladů na knihovní fond došlo také k nárůstu a to o 191 957,- Kč, hlavní podíl má MěK Znojmo a některé neprofesionální knihovny, profesionální knihovny bohužel vykazují značný úbytek finančních prostředků na doplňování knihovního fondu.

Regionální oddělení MěK Znojmo poskytovalo v rámci regionálních funkcí služby 148 knihovnám regionu a také jejich zřizovatelům. Tyto služby zahrnují odbornou metodickou pomoc a poradenství v oblasti knihovnictví. V roce 2012 bylo uskutečněno 123 metodických návštěv a poskytnuto 129 konzultací. Nejčastěji byly poskytovány konzultace vztahující se k problematice roční statistiky, automatizovaným knihovním systémům, zejména regionálnímu knihovnímu systému Clavius REKS, samostatných webových stránek pro knihovny, dotačnímu řízení programu VISK3, vedení knihoven apod.

V rámci metodických návštěv byla prováděna především pomoc při aktualizaci a revizi knihovnických fondů, dále byly návštěvy v knihovnách zaměřeny na servis ICT, aktualizaci AKS, zahájení automatizace knihoven, kontrolu evidenčních dokladů knihoven, jednání se

zřizovateli a proškolení knihovníků. V roce 2012 uspořádalo regionální oddělení 24 vzdělávacích akcí, nechyběla ani v pořadí 4. výjezdní porada se seminářem. tentokrát knihovníky ze Znojemska přivítala Městská knihovna v Třebíči a Státní zámek v Náměšti nad Oslavou. Dalším 17-ti knihovnám, které se zapojily do regionálního knihovního systému REKS bylo zajištěno proškolení pracovníky regionálního oddělení MěK Znojmo.

Stále více knihoven využívá možnosti půjčování souborů z výměnného fondu. Stav výměnného fondu dosáhl na konci roku 2012 celkem 34 268 svazků s ročním přírůstkem 3570 knih. K dispozici mají knihovníci nejen knihy, ale také periodika, elektronické dokumenty (CD-ROMy) a AV média. Knihovníci mají možnost vybrat si dokumenty do souboru z výměnného fondu sami na regionálním oddělení nebo je jim sestaven pracovníci regionálního oddělení dle požadavků. Celkem bylo vytvořeno 231 souborů s 17 769 svazky, které byly většinou rozvezeny přímo do knihoven.

Regionální oddělení MěK Znojmo také zajišťovalo distribuci knih zakoupených z prostředků zřizovatelů (zpracovaných regionálním oddělením) a knih z projektu Česká knihovna.

Veškeré informace, které se týkají služeb a aktuálních informací regionálního oddělení, legislativních dokumentů, vzdělávání, grantových programů a dalších informací z knihovnického dění zveřejňujeme na stránkách [www.knihovnazn.cz](http://www.knihovnazn.cz) v odkazu Pro knihovny. Najdete zde také seznam všech knihoven Znojemska se základními údaji o knihovnách a zřizovatelích, které pravidelně aktualizujeme.

S výsledky činnosti knihoven, prosím, seznámte Vaše knihovnice/knihovníky a konzultujte s nimi činnost Vaší knihovny. Věříme, že společnými silami se nám podaří podporovat čtenářství, zkvalitňovat služby knihoven a posilovat jejich komunitní roli tak, aby oslovovaly co nejvíce uživatelů všech věkových kategorií.

Zdeňka Paseková  
regionální odd. MěK Znojmo

## Dosažené výsledky za rok 2012

### Profesionální knihovny

KNIHOVNÍ FOND								
	1	2	3	4	5	6	7	8
Knihovna	Počet obyv.	Počet sv. KF	Počet sv. na 1 obyv.	Přir. +	Úbytek -	Svazky NL celkem	Beletrie	% NL z cel. KF
Božice	1 530	11 230	7,34	320	400	2939	8291	25,7
Hrušovany n. Jev.	3 311	21 755	6,57	548	121	9932	11823	45,7
Jevišovice	1 120	9 032	8,06	129	256	3083	5949	34,1
Mirotlav	2 896	14 650	5,06	139	124	3620	11030	24,7
Moravský Krumlov	5 907	27 695	4,69	785	508	9890	16863	35,7
Tasovice	1 359	8 689	6,39	253	249	2435	6225	28,0
Višňové	1 121	11 916	10,63	193	0	3946	7970	33,1
Vranov nad Dyjí	878	11 481	13,08	97	0	3312	8169	28,8

<b>Celkem</b>	<b>18 122</b>	<b>116 448</b>	<b>7,73</b>	<b>2 464</b>	<b>1 658</b>	<b>39 157</b>	<b>76 320</b>	<b>31,99</b>
---------------	---------------	----------------	-------------	--------------	--------------	---------------	---------------	--------------

Znojmo	33 514	173 290	5,17	6 357	949	67 198	99 137	38,78
--------	--------	---------	------	-------	-----	--------	--------	-------

Vysvětlivky:

KF - knihovní fond

sv. - svazky

Přir. + přírůstek - počet dokumentů, které v roce 2012 přibyly do fondu knihovny

NL - naučná literatura

ČTENÁŘI								
	1	2	3	4	5	6	7	8
Knihovna	Počet obyv.	Čtenáři celkem	% čtenář. z celk. p. obyv.	Čten. do 15 let	%čten. do 15 let ze všech čt.	Počet návštěvníků	% návštěv. internetu	Počet návšt. na 1 obyv.
Božice	1 530	184	12,0	88	47,83	2257	15,1	1,5
Hrušovany n. Jev.	3 311	431	13,0	112	25,99	6879	4,6	2,0
Jevišovice	1 120	187	16,7	77	41,18	1975	13,1	1,8
Mirotlav	2 896	428	14,8	108	25,23	6853	22,2	2,4
Moravský Krumlov	5 907	861	14,6	263	30,55	21030	5,0	3,5
Tasovice	1 359	186	13,7	61	32,80	3304	21,3	2,4
Višňové	1 121	126	11,2	50	39,68	1323	4,0	1,1
Vranov nad Dyjí	878	187	21,3	109	58,29	2218	33,8	2,5

<b>Celkem</b>	<b>18 122</b>	<b>2 590</b>	<b>14,66</b>	<b>868</b>	<b>37,69</b>	<b>45 839</b>	<b>14,89</b>	<b>2,16</b>
---------------	---------------	--------------	--------------	------------	--------------	---------------	--------------	-------------

Znojmo	33 514	4 345	13,0	1 300	30,00	115 965	5,1	3,50
--------	--------	-------	------	-------	-------	---------	-----	------

Vysvětlivky:

3 - procento zaregistrovaných čtenářů knihovny z celkového počtu obyvatel

5 - procento čtenářů do 15 let ze všech zaregistrovaných čtenářů

7 - % návštěvníků internetu z celkového počtu návštěvníků

8 - počet návštěv knihovny, který připadá na jednoho obyvatele

## Dosažené výsledky za rok 2012

### Profesionální knihovny

VÝPŮJČKY								
	1	2	3	4	5	6	7	8
Knihovna	Počet obyv.	Výpůjčky celkem	Porovn. s rokem 2011	Počet výpůj./ 1 obyv.	Počet výpůj./ 1 čtenář	Výpůjčky dospělým	Z toho % NL	Výpůjčky dětem
Božice	1 530	4 344	1 569	2,8	23,61	3 029	27,8	1 041
Hrušovany n. Jev.	3 311	20 172	-108	6,1	46,80	13 865	30,3	2 843
Jevišovice	1 120	8 413	474	7,5	44,99	4 073	59,0	1 487
Miroslav	2 896	13 705	-33	4,7	32,02	12 237	10,0	1 433
Moravský Krumlov	5 907	40 633	-5 596	6,9	47,19	25 637	29,2	4 763
Tasovice	1 359	10 493	181	7,7	56,41	5 526	21,3	1 520
Višňové	1 121	2 947	-69	2,6	23,39	2 080	7,0	775
Vranov nad Dyjí	878	4 879	1 056	5,6	26,09	3 280	14,9	1 578

<b>Celkem</b>	<b>18 122</b>	<b>105 586</b>	<b>-2 526</b>	<b>5,50</b>	<b>37,56</b>	<b>69 727</b>	<b>24,94</b>	<b>15 440</b>
---------------	---------------	----------------	---------------	-------------	--------------	---------------	--------------	---------------

<b>Znojmo</b>	33 514	216 582	-22 394	6,50	49,85	167 636	29,70	23 779
---------------	--------	---------	---------	------	-------	---------	-------	--------

Vysvětlivky:

- 3 - porovnání výpůjček s rokem 2011, - znamená pokles
- 4 - počet výpůjček, který připadá na 1 obyvatele
- 5 - počet výpůjček, který připadá na 1 čtenáře
- 6, 8 - zahrnuje výpůjčky bez ostatních dokumentů

DALŠÍ ÚDAJE								
	1	2	3	4	5	6	7	8
Knihovna	Počet obyv.	Vzděl. a kultur.	MVS počet sv.	Soubory VF	Počet PC pro veřejnost	Knihovní systém	Počet studij. míst	Plocha knihovny v m2
Božice	1 530	24	0/1	5/342	2/2	Clavius	10	80
Hrušovany n. Jev.	3 311	34	0/33	3/286	3/3	Clavius	12	85
Jevišovice	1 120	13	0/31	4/394	2/2	Clavius	12	116
Miroslav	2 896	34	49/0	4/295	3/3	Clavius	8	160
Moravský Krumlov	5 907	91	37/146	2/113	4/4	Clavius	25	283
Tasovice	1 359	8	0/0	4/336	2/2	Clavius	5	58
Višňové	1 121	12	0/0	3/136	1/1	Clavius	9	62
Vranov nad Dyjí	878	6	0/3	5/396	3/3	Clavius	23	120

<b>Celkem</b>	<b>18 122</b>	<b>222</b>	<b>269/189</b>	<b>26/2077</b>	<b>19/19</b>		<b>104</b>	<b>964</b>
---------------	---------------	------------	----------------	----------------	--------------	--	------------	------------

<b>Znojmo</b>	33 514	520	170/2533	1961/136	28/21	Clavius	71	948
---------------	--------	-----	----------	----------	-------	---------	----	-----

Vysvětlivky:

- 2 - Vzděl. a kultur. - vzdělávací a kulturní akce
- 3 - MVS - meziknihovní výpůjční služba: svazky půjčené od jiných knihoven/ svazky půjčené jiným knihovnám
- 4 - soubory výměnného fondu (VF) - počet souborů/počet svazků v souborech půjčených od MěK Znojmo, MěK Znojmo - počet poskytnutých souborů/svazků
- 5 - Počet PC pro veřejnost - počet PC/počet PC připojených k internetu

## Dosažené výsledky v roce 2012

### Obecní knihovny s dobrovolnými pracovníky

		I.	II.	III.	IV.	V.	VI.	VII.	VIII.	IX.	X.
Obec	Počet obyv.	Knih. fond	Sv. na 1 obyv.	Přír. +	Čten-áři	% čten. z celk. p. obyv.	Návštěvy na 1 ob.	Výpůjčky	Porov. s r. 11	Výp. na 1 obyv.	
1 Bantice	287	1 949	6,79	24	7	2,4	0,6	53	30	0,18	
1 Běhařovice	198	2 702	13,65	5	17	8,5	1,1	362	48	1,83	
1 pob. Ratišovice	80	1 037	12,96	0	19	23,8	1,0	81	-14	1,02	
1 Bezkov	230	1 927	8,38	0	31	13,4	1,6	530	-306	2,3	
1 Bítov	144	2 961	20,56	<b>Knihovna v roce 2012 nepracovala</b>							
1 Blanné	86	1 673	19,45	12	14	16,2	2,9	794	140	9,2	
3 Blížkovice	1 214	3 368	2,77	59	94	7,7	0,8	1 504	-1206	1,2	
2 Bohutice	594	2 839	4,78	48	31	5,2	0,4	643	222	1,08	
1 Bojanovice	196	2 039	10,40	0	21	10,7	0,6	313	-37	1,6	
1 Borotice	417	1 546	3,71	9	31	7,4	0,7	437	327	1,04	
1 Boskovštejn	140	2 161	15,44	77	44	31,4	5,8	1 120	-190	8	
2 Branišovice	530	2 573	4,85	34	38	7,1	3,0	723	-92	1,36	
2 Břežany	913	2 879	3,15	8	45	4,9	0,3	1 877	-348	2,06	
2 Citonice	561	2 826	5,04	96	97	17,2	3,0	10 976	1765	19,6	
1 Ctidružice	332	1 911	5,76	278	95	28,6	5,4	1 396	468	4,2	
1 Čejkovice	214	1 898	8,87	49	32	15,0	0,4	175	1	0,82	
1 Čermákovice	96	1 995	20,78	0	10	10,4	1,5	150	13	1,56	
1 Černín	130	1 318	10,14	0	33	25,4	0,1	23	-31	0,2	
1 Damnice	337	1 852	5,50	0	45	13,4	0,7	309	0	0,92	
1 Dobelice	270	1 966	7,28	20	21	7,7	0,2	132	12	0,49	
1 Dobřínsko	405	4 018	9,92	160	41	10,1	1,4	3 214	5	8	
3 Dobšice	2 359	5 131	2,18	170	183	7,6	0,6	4 296	-360	1,82	
1 Dolenice	152	2 354	15,49	16	13	8,6	2,0	194	-67	1,3	
1 Dolní Dubňany	484	2 954	6,10	54	47	9,7	0,8	499	99	1,03	
2 Dyjákovice	821	6 080	7,41	0	54	6,6	0,3	704	-58	0,86	
1 Dyje	410	2 355	5,74	0	0	0,0	0,0	0	-10	0	
1 Džbánice	159	2 048	12,88	28	20	12,5	1,1	272	-131	1,71	
1 Grešlové Mýto	204	1 829	8,97	81	34	16,6	1,5	1 377	-23	6,75	
1 Havraníky	350	2 408	6,88	30	11	3,2	0,1	181	-124	0,52	
3 Hevlín	1 356	4 213	3,11	31	109	8,0	1,1	2 214	46	1,63	
2 Hluboké Mašůvky	791	3 178	4,02	35	39	4,9	0,2	831	396	1,05	
1 Hnanice	341	2 469	7,24	93	22	6,5	0,4	128	-6	0,4	
3 Hodonice	1 900	2 743	1,44	304	69	3,6	0,5	1 575	1178	0,83	
1 Horní Břečkov	282	2 311	8,20	0	10	3,5	0,4	148	-13	0,52	
1 Horní Dubňany	304	1 559	5,13	6	15	4,9	0,3	218	-35	0,72	
2 Horní Dunajovice	628	4 658	7,42	114	93	14,8	1,9	1 969	612	3,14	
1 Horní Kounice	284	2 109	7,43	<b>Knihovna v roce 2012 nepracovala</b>							
3 Hostěradice	1 481	6 415	4,33	350	49	3,3	0,3	1 465	-1	0,99	
1 Hostim	411	3 741	9,10	64	41	10,0	0,7	1 706	830	4,15	
2 Hrabětice	875	2 763	3,16	31	8	1,2	0,1	273	51	0,31	
2 Hrádek	921	3 282	3,56	41	38	4,1	0,4	838	-138	0,9	
1 Chvalatice	106	1 445	13,63	56	35	33,0	1,7	162	-72	1,53	
1 Chvalovice	498	2 024	4,06	30	44	8,8	0,9	628	-147	1,3	
1 Jamolice	445	3 418	7,68	56	48	10,8	0,7	785	-54	1,76	
3 Jaroslavice	1 222	5 233	4,57	325	51	4,1	0,6	1 921	-246	1,57	
2 Jezeřany-Marš.	754	4 640	6,15	22	64	8,4	0,8	1 055	-76	1,4	
1 Jiřice u Miroslavi	434	1 695	3,91	0	72	16,6	1,1	792	-73	1,82	
1 Jiřice u Mor. Bud.	70	1 034	14,77	1	20	28,6	0,4	241	151	3,4	

Obec	Počet obyv.	Knih. fond	Sv. na 1 obyv.	Přír. +	Čten-áři	% čten. z celk. p. obyv.	Návštěvy na 1 ob.	Výpůj-čky	Porov. s r. 11	Výp. na 1 obyv.
1 Kadov	142	1 712	12,06	Knihovna v roce 2012 nepracovala						
1 Korolupy	172	2 182	12,69	29	12	6,9	0,4	360	-61	2,1
2 Kravsko	550	3 090	5,62	35	30	5,5	2,0	3 451	291	6,3
2 Krhovice	518	2 063	3,98	6	61	12,0	0,3	1 062	18	2,1
1 Křepice	124	2 063	16,64	9	16	13,0	0,4	179	28	1,4
1 Křidlůvky	218	923	4,23	0	25	11,5	0,8	186	61	0,9
1 Kubšice	152	1 080	7,11	Knihovna v roce 2012 nepracovala						
2 Kuchařovice	958	2 395	2,50	18	32	3,3	0,3	854	30	0,9
1 Kyjovice	150	1 324	8,83	0	8	4,9	0,1	42	-34	0,3
1 Lančov	235	1 577	6,71	34	48	20,4	0,6	576	109	2,5
1 Lechovice	459	2 006	4,37	19	15	3,2	0,1	45	-69	0,1
1 Lesná	264	1 910	7,23	27	20	7,5	1,8	1 378	12	5,2
2 Litobratřice	510	4 081	8,00	107	54	10,6	3,2	3 160	371	6,2
1 Loděnice	447	2 186	4,89	0	135	30,2	2,8	1 258	-86	2,8
1 Lubnice	65	1 349	20,75	0	14	21,5	0,9	130	-8	2,0
1 Mackovice	376	1 545	4,11	11	28	7,4	1,4	561	17	1,5
1 Mašovice	490	2 317	4,73	22	42	8,6	0,2	596	121	1,2
1 Medlice	183	1 992	10,89	70	32	17,5	1,4	654	-39	3,6
2 Mikulovice	619	3 212	5,19	51	91	14,7	1,1	953	3	1,5
1 Milíčovice	210	1 752	8,34	0	31	14,8	1,2	452	2	2,2
1 Mir. Knínice	341	2 503	7,34	233	21	6,2	0,6	411	58	1,2
1 Morašice	240	1 307	5,45	8	20	8,3	1,7	286	61	1,2
1 Našiměřice	205	1 668	8,18	0	0	0,0	0,0	0	-67	0,0
1 Němčičky	90	1 236	13,73	0	0	0,0	0,0	0	-64	0,0
3 Nový Šaldorf	1 340	2 177	1,62	Knihovna v roce 2012 nepracovala						
2 Olbramkostel	530	2 079	3,92	0	18	3,3	0,6	1 198	-158	2,3
3 Olbramovice	1 057	2 883	2,73	137	51	4,8	0,4	694	165	0,7
2 Oleksovice	675	2 896	4,29	41	41	6,0	0,9	852	-211	1,3
1 Onšov	76	1 661	21,86	0	0	0,0	0,0	0	0	0,0
1 Oslonovice	90	1 454	16,16	7	12	13,3	1,9	116	24	1,3
1 Pavlice	469	3 179	6,78	65	24	5,1	0,5	907	196	1,9
1 Petrovice	353	1 402	3,97	225	35	9,9	0,5	200	54	0,6
1 Plaveč	450	1 956	4,35	0	53	11,7	0,5	245	58	0,5
1 Plenkovice	363	2 801	7,72	55	33	9,0	0,5	1 206	-70	3,3
1 Podmolí	162	1 731	10,69	Knihovna v roce 2012 nepracovala						
1 Podmýče	99	1 348	13,62	23	18	18,1	0,7	291	40	2,9
2 Práče	805	1 785	2,22	36	34	4,2	0,4	1 358	-218	1,7
1 Pravice	326	1 960	6,01	0	29	8,8	1,4	1 047	46	3,2
1 Prokopov	97	1 287	13,27	0	19	19,6	3,8	446	54	4,6
2 Prosiměřice	808	2 274	2,81	4	139	17,2	0,4	945	-98	1,2
1 Přeskače	110	1 298	11,80	1	45	40,9	0,2	21	-2	0,2
1 Rešice	354	3 008	8,50	0	36	10,2	0,3	235	37,0	0,7
1 Rozkoš	189	1 256	6,65	14	20	10,6	0,9	336	80	1,7
1 Rudlice	105	1 514	14,42	0	9	8,6	0,2	37	-8	0,4
1 Rybníky	410	692	1,69	0	0	0,0	0,0	0	0	0,0
2 Skalice	546	1 881	3,45	45	67	12,3	0,2	2 694	46	4,9
1 Slatina	245	1 448	5,91	11	14	5,7	1,7	1 012	-16	4,1
1 Slup	444	1 894	4,27	50	32	7,2	0,6	867	-15	1,9
1 Stálky	152	1 336	8,79	0	18	11,8	1,5	910	-304	6,0
1 Starý Petřín	228	1 983	8,70	Knihovna v roce 2012 nepracovala						
1 Stošíkovice	237	1 407	10,60	193	12	5,0	0,2	77	-11	0,3
3 Strachotice	1 020	4 045	3,97	85	73	7,1	0,8	1 003	-113	1,0

Obec	Počet obyv.	Knih. fond	Sv. na 1 obyv.	Přír. +	Čten-áři	% čten. z celk. p. obyv.	Návštěvy na 1 ob.	Výpůjčky	Porov. s r. 11	Výp. na 1 obyv.
1 Suchohrdly u Mir	491	3 445	7,02	37	73	14,9	1,1	1 190	369	2,4
3 Suchohrdly u Zn.	1 189	3 315	2,79	0	40	3,4	0,8	1 295	-15	1,1
1 Šafov	159	1 412	8,88	15	22	13,8	4,6	471	-55	2,9
3 Šanov	1 450	3 597	2,48	201	100	6,9	0,8	2 149	531	1,5
3 Šatov	1 165	2 578	2,21	89	41	3,5	0,4	1 994	256	1,7
2 Štítary	644	1 944	3,02	17	61	9,5	0,7	1 227	110	1,9
1 Šumice	240	1 522	6,34	<b>Knihovna v roce 2012 nepracovala</b>						
2 Šumná	590	3 243	5,50	70	40	6,8	1,2	1 466	444	2,5
2 Tavíkovice	590	1 756	2,98	0	16	2,7	0,2	199	69	0,33
2 Těšetice	540	2 082	3,86	0	60	11,1	2,1	1 505	-23	2,8
1 Trnové Pole	128	2 041	15,95	0	34	26,7	2,1	350	40	2,7
2 Trstěnice	555	3 197	5,76	173	54	9,7	1,9	1 545	32	2,8
1 Tulešice	187	1 762	9,42	20	25	13,4	0,2	148	-40	0,8
1 Tvořihráz	372	1 473	3,96	0	0	0,0	0,0	0	-4	0
1 Uherčice	409	2 741	6,70	49	35	8,6	0,8	581	-149	1,68
1 Újezd	83	1 268	15,28	0	20	24,0	0,5	110	-53	1,3
3 Únanov	1 170	5 155	4,41	74	58	5,0	0,5	2 199	-229	1,9
1 Valtrovice	400	1 366	3,42	10	55	13,8	1,5	810	-22	2
2 Vedrovice	841	2 468	2,93	70	46	5,5	0,6	745	253	0,9
1 Velký Karlov	425	2 561	6,03	78	42	10,0	1,4	443	-34	1,04
2 Věmyslice	702	5 921	8,43	59	116	16,5	1,3	2 362	-52	3,4
1 Vevčice	75	1 365	18,20	0	10	13,3	2,4	227	24	3,02
1 Vitonice	254	2 507	9,87	18	42	16,5	1,5	649	-117	2,6
1 Vranovská Ves	275	3 347	12,17	72	44	16,0	0,4	373	-72	1,4
1 Vratěnin	296	2 403	8,12	9	20	6,6	0,5	433	101	1,5
3 Vrbovec	1 075	2 221	2,07	13	48	4,5	0,3	1 405	-465	1,3
1 Výrovice	171	1 556	9,10	0	16	9,4	0,7	320	-110	1,8
1 Vysočany	113	1 261	11,16	0	11	9,7	0,7	130	-54	1,2
1 Zálesí	175	1 651	9,43	4	15	8,6	0,5	261	-80	1,5
1 Zblovce	50	1 549	30,98	0	24	48,0	7,2	405	-22	8,1
1 Želetice	285	1 594	5,59	44	37	13,0	1,9	2 268	105	8
1 Žerotice	314	1 875	5,97	27	31	10,0	1,5	736	-140	2,3
1 Žerůtky	243	2 263	9,09	12	46	18,9	1,7	2 379	528	9,8
Pobočky profesionálních knihoven	Počet obyv.	Knih. fond	Sv. na 1 obyv.	Přír. +	Reg. čte-náři	% čten. z celk. p. obyv.	Návštěvy na 1 ob.	Výpůjčky	Porov. s r. 11	Výp. na 1 obyv.
1 Konice-Znojmo	344	1 555	5,75	35	18	5,2	0,6	1 164	224	3,4
1 Mramotice-Znojmo	435	2 247	5,17	34	23	5,2	0,7	1 036	-12	2,4
1 Načeratice-Znojmo	293	2 862	9,77	35	78	26,6	6,7	1 770	-1 397	6
1 Kašenec-Miroslav	135	624	4,62	0	24	17,7	0,4	201	-58	1,5
1 Polánka-M. Krumlov	415	2 350	5,66	38	33	7,9	1,5	1 154	-4	2,8
1 Rokytná-M. Krumlov	191	1 751	8,80	35	28	14,7	2,1	356	-65	1,9
<b>Celkem</b>	<b>62 343</b>	<b>323 463</b>	<b>5,25</b>	<b>5 826</b>	<b>5 008</b>	<b>11,01</b>	<b>1,10</b>	<b>118 631</b>	<b>2680</b>	<b>2,26</b>

Vysvětlivky:

Sloupec III. - počet svazků, který připadá na 1 obyvatele obce

Sloupec IV. - přírůstek knihovních jednotek do fondu knihovny za rok 2012

Sloupec V. - počet registrovaných uživatelů knihovny v roce 2012

Sloupec VI. - procento registrovaných čtenářů knihovny z celkového počtu obyvatel

Sloupec VII. - průměrný počet návštěv knihovny 1 obyvat. v roce 2012 (zaokrouhleno)

Sloupec IX. - porovnání počtu výpůjček s rokem 2011, - znamená pokles, + nárůst

Sloupec X. - průměrný počet výpůjček připadající na 1 obyvatele obce

1-4 znamená kategorie obyvatel, 1 = 1-500 ob., 2 = 501-1000 ob., 3 = 1001-3000 ob., 4 = 3001-5000 ob.



## Standardy VKIS za rok 2012 sledujeme podle Metodického pokynu Ministerstva kultury ČR z

### Standardy veřejných knihovnických a informačních služeb

Kategorie	Obsluhovaná populace		Provozní doba knihovny pro veřejnost - počet hodin týdně v Kč		Výdaj na doplňování knihov. fondu		Roční přírůstek (bez výměnných fondů)		Studijní čtenářská místa		Veřejně přístupný internet	
	od	do	od	do	od	do	od	do	od	do	od	do
1	1	500	5	10	30	45	10% roční obnovy knihovního fondu ve volném výběru novými přírůstky.	4	5	1	2	
2	501	1 000	5	15	30	45		6	8	2	2	
3	1 001	3 000	15	23	30	45		9	10	2	3	
4	3 001	5 000	23	28	30	45		10	18	3	5	
5	5 001	10 000	28	40	30	45		20	28	5	10	
6	10 001	20 000	40	45	30	45		28	70	10	15	
7	20 001	40 000	45	50	30	45		70	120	15	20	
8	40 001	a více	50	a více	30	45		120	a více	20	a více	

### Indikátory výkonů pro porovnávání knihoven dle velikostních kategorií

<b>Knihovní fond</b>	Obnova knihovního fondu (% přírůstků z celkového stavu fondu)
<b>Uživatelé</b>	Registrovaní uživatelé (% z obsluhované populace)
<b>Uživatelé do 15 let</b>	% uživatelů do 15 let z celkového počtu uživatelů
<b>Návštěvníci</b>	Počet návštěvníků / 1 obyvatele
<b>Návštěvníci internetu</b>	% návštěvníků internetu z celkového počtu fyzických návštěvníků
<b>Výpůjčky</b>	Počet výpůjček na 1 obyvatele
<b>Akce pro veřejnost</b>	Kulturní + vzdělávací akce pro uživatele / 1000 obyv.
<b>Webová stránka</b>	Vlastní webová stránka knihovny

### Hodnocení podle standardů - profesionální knihovny

Knihovna	Počet obyv.	Kategorie	Provozní doba	Výdaj na doplň. KF Kč/1 obyv.		Roční přírůstek knihovního fondu	Studijní místa	Počet PC s internetem
				Knihovna: Plnění standardů:	Knihovna: Plnění standardů:			
501-1 000 obyvatel - standardy:	878	2	5 - 15 hodin	30 - 45 Kč/1 obyv.	10% obnovy fondu	6 - 8 míst	Knihovna: Plnění standardů: 2	
<b>Vranov nad Dyjí</b>	878	2	20 Ano	13,00 Ne	97 Ne	23 Ano	3 Ano	
1 001-3 000 obyvatel - standardy:			15 - 23 hodin	30 - 45 Kč	10% obnovy fondu	9 - 10 míst	2 - 3	
<b>Božice</b>	1 530	3	28 Ano	23,26 Ne	320 Ne	10 Ano	2 Ano	
<b>Jevišovice</b>	1 120	3	18 Ano	26,55 Ne	129 Ne	12 Ano	2 Ano	
<b>Mirotslav</b>	2 896	3	16 Ano	10,22 Ne	139 Ne	8 Ne	3 Ano	
<b>Tasovice</b>	1 359	3	16 Ano	44,14 Ano	253 Ne	5 Ne	2 Ano	
<b>Višňové</b>	1 121	3	17 Ano	31,25 Ano	193 Ne	9 Ano	1 Ne	
<b>Průměr 3 kategorie</b>			19	27,08	207	9	2	
3 001-5 001 obyvatel - standardy:			23 - 28 hodin	30 - 45 Kč	10% obnovy fondu	10-18	3-5	
<b>Hrušovany nad/Jev.</b>	3 311	4	20 Ne	27,33 Ne	548 Ne	12 Ano	3 Ano	
5 001-10 000 obyvatel - standardy:			28-40	30 - 45 Kč	10% obnovy fondu	20-28	5-10	
<b>Moravský Krumlov</b>	5 907	5	30 Ano	13,64 Ne	785 Ne	25 Ano	4 Ne	
20 001-40 000 obyvatel - standardy:			45-50 hodin	30 - 45 Kč	10% obnovy fondu	70-120	15-20	
<b>Znojmo</b>	33 514	7	47 Ano	44,34 Ano	6 357 Ne	71 Ano	21 Ano	

Hodnocení podle standardů - profesionální knihovny				
Knihovna	Počet obyv.	Kategorie	Webová stránka	On-line katalog
			Knihovna:	Plnění standardů:
501-1 000 obyvatel - standardy:				
Vranov nad Dyjí	878	2	Ano	Ne
1 001-3 000 obyvatel - standardy:				
Božice	1 530	3	Ano	Ne
Jevišovice	1 120	3	Ano	Ne
Mirotslav	2 896	3	Ano	Ne
Tasovice	1 359	3	Ano	Ne
Višňové	1 121	3	Ano	Ano
<b>Průměr 3 kategorie</b>				
3 001-5 001 obyvatel - standardy:				
Hrušovany nad/Jev.	3 311	4	Ano	Ano
5 001-10 000 obyvatel - standardy:				
Moravský Krumlov	5 907	5	Ano	Ano
20 001-40 000 obyvatel - standardy:				
Znojmo	33 514	7	Ano	Ano

## HODNOCENÍ KNIHOVEN PODLE STANDARDŮ

### Knihovny s dobrovolnými knihovníky

#### Kategorie obcí č. 1: 1-500 obyvatel

- Standard č. 1 Provozní doba knihovny by měla být 5-10 hodin týdně  
 Standard č. 2 Výdaj na doplňování knihovního fondu 30-45 Kč na 1 obyvatele  
 Standard č. 3 Roční přírůstek KF by měl být 10% obnovy knihovního fondu  
 Standard č. 4 Knihovna by měla mít 4-5 studijních čtenářských míst  
 Standard č. 5 Knihovna by měla mít 1-2 počítače připojené na internet pro veřejnost

Doporučené standardy: Kategorie 1: 1-500 obyvatel		1		2		3		4		5	
		Provozní doba 5-10	Plnění standar.	Výdaj na dopl. KF 30-	Plnění standa	Roční přírús. 10%	Plnění standar	Stud. místa 4-5	Plnění standa	PC s intern. 1-2	Plnění standar.
Počet obyv.		Knihov na	Knihovna	Knihovna	Knihov- na	Knihov- na	Knihov na	Knihov na	Knihov- na	Knihov- na	
1 Bantice	287	2	ne	0,00	ne	0	ne	2	ne	2	ano
1 Bezkov	230	2	ne	17,70	ne	0	ne	5	ano	1	ano
1 Běhařovice	198	3	ne	12,92	ne	0	ne	4	ano	1	ano
1 pob. Ratišovice	80	2	ne	0,00	ne	0	ne	2	ne	1	ano
1 Bítov	144	1	ne	0,00	ne	0	ne	1	ne	1	ano
1 Blanné	86	2	ne	27,13	ne	12	ne	2	ne	1	ano
1 Bojanovice	196	3	ne	11,52	ne	0	ne	3	ne	1	ano
1 Borotice	417	2	ne	0,00	ne	9	ne	6	ano	1	ano
1 Boskovštejn	140	5	ano	89,50	ano	77	ne	9	ano	1	ano
1 Ctidružice	332	2	ne	148,88	ano	278	ano	17	ano	3	ano
1 Čejkovice	214	4	ne	47,31	ano	49	ne	2	ne	1	ano
1 Čermákovice	96	2	ne	0,00	ne	0	ne	1	ne	1	ano
1 Černín	130	1	ne	0,00	ne	0	ne	3	ne	1	ano
1 Damnice	337	1	ne	0,00	ne	0	ne	7	ano	1	ano
1 Dobelice	270	2	ne	11,48	ne	20	ne	5	ano	0	ne
1 Dobřínsko	405	2	ne	16,66	ne	160	ne	10	ano	1	ano
1 Dolenice	152	2	ne	0,00	ne	16	ne	26	ano	2	ano
1 Dol. Dubňany	484	2	ne	6,19	ne	54	ne	14	ano	1	ano
1 Dyje	407	1	ne	0,00	ne	0	ne	1	ne	1	ano
1 Džbánice	159	2	ne	0,00	ne	28	ne	5	ano	1	ano
1 Grešlové Mýto	204	2	ne	37,46	ano	81	ne	6	ano	1	ano
1 Havraníky	350	2	ne	6,91	ne	30	ne	4	ano	1	ano
1 Hnanice	341	1	ne	16,49	ne	93	ne	5	ano	2	ano
1 Horní Břečkov	282	2	ne	0,00	ne	0	ne	3	ne	1	ano
1 Horní Dubňany	304	2	ne	1,95	ne	6	ne	4	ano	2	ano
1 Horní Kounice	284	1	ne	0,00	ne	0	ne	1	ne	1	ano
1 Hostim	411	3	ne	5,09	ne	64	ne	2	ne	2	ano
1 Chvalatice	106	8	ano	36,69	ano	56	ne	11	ano	1	ano
1 Chvalovice	498	6	ano	12,05	ne	30	ne	10	ano	3	ano
1 Jamolice	445	2	ne	31,88	ano	56	ne	8	ano	1	ano
1 Jiřice u Mir.	434	3	ne	0,00	ne	0	ne	10	ano	1	ano
1 Jiřice u MB	70	1	ne	0,00	ne	1	ne	3	ne	0	ne
1 Kadov	142	1	ne	0,00	ne	0	ne	0	ne	0	ne
1 Korolupy	172	10	ano	37,21	ano	29	ne	1	ne	1	ano
1 Křepice	124	2	ne	0,00	ne	9	ne	8	ano	1	ano

Doporučené standardy:		Provozní		Výdaj na		Roční		Stud.		PC s intern.	
Kategorie 1:		doba 5-10		dopl. KF 30-		přírús. 45-		místa 4-5		1-2	
500 obyvatel		Knihov	Plnění	Knihovna	Plnění	Knihov-	Plnění	Knihov	Plnění	Knihov-	Plnění
1- Počet obyv.		na	standar.	na	standa	na	standar	na	standa	na	standar.
1	Křidlůvky	218	2 ne	0,00	ne	0	ne	1	ne	1	ano
1	Kubšice	152	1 ne	0,00	ne	0	ne	0	ne	0	ne
1	Kyjovice	148	5 ano	0,00	ne	0	ne	8	ano	1	ano
1	Lančov	235	2 ne	0,00	ne	34	ne	6	ano	1	ano
1	Lechovice	459	2 ne	18,92	ne	19	ne	4	ano	1	ano
1	Lesná	264	2 ne	26,52	ne	27	ne	6	ano	1	ano
1	Loděnice	447	4 ne	0,00	ne	0	ne	19	ano	1	ano
1	Lubnice	65	2 ne	0,00	ne	0	ne	4	ano	0	ne
1	Mackovice	376	4 ne	7,95	ne	11	ne	5	ano	1	ano
1	Mašovice	490	2 ne	15,41	ne	22	ne	1	ne	1	ano
1	Medlice	183	2 ne	47,64	ano	70	ne	7	ano	1	ano
1	Milíčovice	210	2 ne	0,00	ne	0	ne	6	ano	1	ano
1	Mir. Knínice	341	3 ne	15,30	ne	233	ne	4	ano	1	ano
1	Morašice	240	2 ne	4,18	ne	8	ne	8	ano	1	ano
1	Našiměřice	205	4 ne	0,00	ne	0	ne	0	ne	0	ne
1	Němčičky	90	1 ne	0,00	ne	0	ne	4	ano	1	ano
1	Onšov	76	2 ne	0,00	ne	0	ne	1	ne	1	ano
1	Oslnovice	90	4 ne	21,26	ne	7	ne	5	ano	1	ano
1	Pavlice	471	2 ne	29,04	ne	65	ne	11	ano	1	ano
1	Petrovice	353	3 ne	74,26	ano	225	ano	10	ano	1	ano
1	Plaveč	450	2 ne	0,00	ne	13	ne	2	ne	1	ano
1	Plenkovice	363	3 ne	12,08	ne	55	ne	5	ano	1	ano
1	Podmolí	162	1 ne	0,00	ne	0	ne	0	ne	0	ne
1	Podmýče	99	1 ne	30,19	ano	23	ne	3	ne	0	ne
1	Pravice	326	2 ne	0,00	ne	0	ne	8	ano	2	ano
1	Prokopov	97	2 ne	0,00	ne	0	ne	5	ano	1	ano
1	Přeskače	110	1 ne	0,00	ne	1	ne	3	ne	1	ano
1	Rešice	354	3 ne	0,00	ne	0	ne	9	ano	2	ano
1	Rozkoš	189	1 ne	13,39	ne	14	ne	5	ano	1	ano
1	Rudlice	105	1 ne	0,00	ne	0	ne	7	ano	1	ano
1	Rybníky	410	0 ne	0,00	ne	0	ne	0	ne	0	ne
1	Slatina	245	2 ne	12,24	ne	11	ne	12	ano	1	ano
1	Slup	444	2 ne	15,59	ne	50	ne	11	ano	3	ano
1	Stálky	152	3 ne	0,00	ne	0	ne	20	ano	1	ano
1	Starý Petřín	228	1 ne	0,00	ne	0	ne	0	ne	0	ne
1	Stošikovice	237	5 ano	0,00	ne	193	ano	2	ne	1	ano
1	Suchohrdly M.	491	2 ne	24,84	ne	37	ne	6	ano	1	ano
1	Šafov	159	3 ne	0,00	ne	15	ne	5	ano	2	ano
1	Šumice	240	1 ne	0,00	ne	0	ne	0	ne	0	ne
1	Trnové Pole	128	2 ne	0,00	ne	0	ne	5	ano	0	ne
1	Tulešice	187	2 ne	22,68	ne	20	ne	2	ne	0	ne
1	Tvořihráz	372	1 ne	0,00	ne	0	ne	8	ano	1	ano
1	Uherčice	409	2 ne	15,83	ne	49	ne	4	ano	2	ano

Doporučené standardy: Kategorie 1: 1-500 obyvatel		Provozní doba 5-10		Výdaj na dopl. KF 30-		Roční přírús. 45-		Stud. místa 4-5		PC s intern. 1-2		
	Počet obyv.	Knihov na	Plnění standar.	Knihovna	Plnění standa	Knihov- na	Plnění standar	Knihov na	Plnění standa	Knihov- na	Plnění standar.	
1	Újezd	83	4	ne	0,00	ne	0	ne	1	ne	1	ano
1	Valtovice	400	5	ano	25,20	ne	10	ne	1	ne	1	ano
1	Velký Karlov	425	4	ne	6,95	ne	78	ne	6	ano	3	ano
1	Vevčice	75	2	ne	0,00	ne	0	ne	3	ne	1	ano
1	Vítonice	254	3	ne	5,51	ne	18	ne	6	ano	1	ano
1	Vranovská Ves	275	4	ne	12,29	ne	72	ne	2	ne	1	ano
1	Vratěšín	296	4	ne	0,00	ne	9	ne	7	ano	3	ano
1	Výrovice	171	1	ne	0,00	ne	0	ne	6	ano	1	ano
1	Vysočany	113	1	ne	0,00	ne	0	ne	1	ne	1	ano
1	Zálesí	175	2	ne	5,47	ne	4	ne	12	ano	1	ano
1	Zblovice	50	1	ne	0,00	ne	0	ne	4	ano	1	ano
1	Želetice	285	2	ne	18,33	ne	44	ne	1	ne	1	ano
1	Žerotice	314	8	ano	30,71	ano	27	ne	13	ano	1	ano
1	Žerůtky	243	3	ne	4,12	ne	12	ne	8	ano	1	ano
<b>Doporučené standardy: Kategorie 1: 1-500 obyvatel</b>			<b>3</b>		<b>12,68</b>		<b>28</b>		<b>5</b>		<b>1</b>	
<b>Celkový průměr</b>			<b>3</b>		<b>12,68</b>		<b>28</b>		<b>5</b>		<b>1</b>	
	Knihoven	99										

### Kategorie obcí č. 2: 501-1000 obyvatel

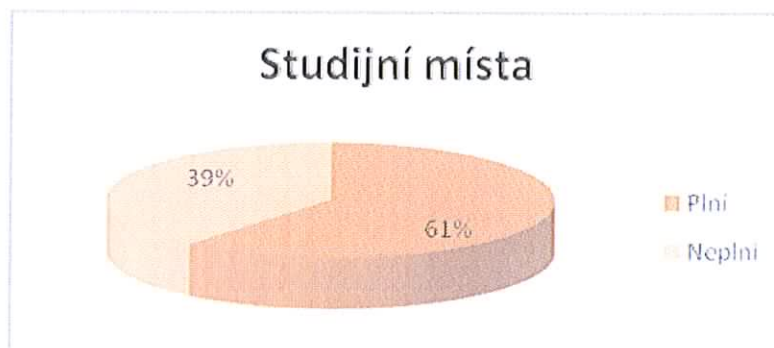
- Standard č. 1 Provozní doba knihovny by měla být 5-15 hodin týdně  
Standard č. 2 Výdaj na doplňování knihovního fondu 30-45 Kč na 1 obyvatele  
Standard č. 3 Roční přírůstek KF by měl být 10% obnovy knihovního fondu  
Standard č. 4 Knihovna by měla mít 6-8 studijních čtenářských míst  
Standard č. 5 Knihovna by měla mít 2 počítače připojené na internet pro veřejnost

Doporučené standardy: Kategorie 2: 501-1000 obyvatel		Provozní doba 5-15		Výdaj na dopl. KF 30-		Roční přírús. 10%		Stud. místa 6-8		PC s intern. 2		
	Počet obyv.	Knihov na	Plnění standar.	Knihovna	Plnění standa	Knihov- na	Plnění standar	Knihov na	Plnění standa	Knihov- na	Plnění standar.	
2	Bohutice	594	3	ne	7,37	ne	48	ne	9	ano	1	ne
2	Branišovice	530	12	ano	15,47	ne	34	ne	12	ano	3	ano
2	Břežany	913	4	ne	5,58	ne	8	ne	20	ano	1	ne
2	Citonice	561	5	ano	25,51	ne	96	ne	6	ano	1	ne
2	Dyjákovice	821	3	ne	15,83	ne	147	ne	4	ne	0	ne
2	Hl. Mašůvky	791	2	ne	6,22	ne	35	ne	4	ne	1	ne
2	Hor. Dunajovice	628	10	ano	38,30	ano	114	ne	15	ano	2	ano
2	Hrabětice	875	6	ano	6,86	ne	31	ne	2	ne	1	ne
2	Hrádek	921	4	ne	11,22	ne	41	ne	1	ne	1	ne
2	Jez.-Maršovice	754	2	ne	7,27	ne	22	ne	8	ano	1	ne
2	Kravsko	550	4	ne	16,00	ne	35	ne	4	ne	1	ne
2	Krhovice	518	2	ne	3,41	ne	6	ne	10	ano	1	ne



## Grafické znázornění plnění standardů VKIS

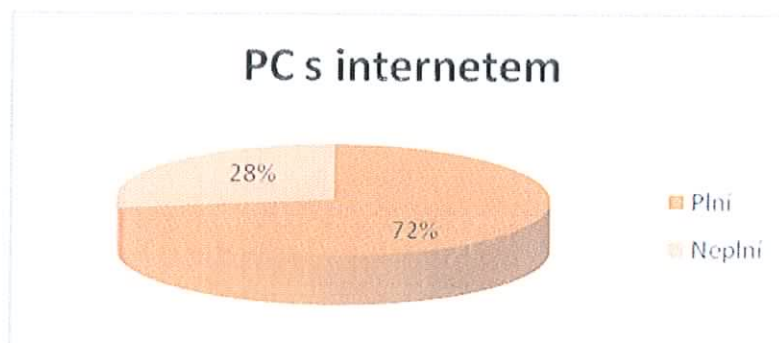
Všechny knihovny





## Grafické znázornění plnění standardů VKIS

Všechny knihovny



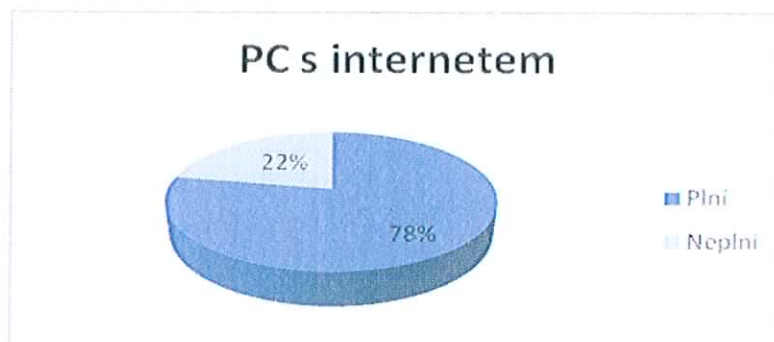
## Grafické znázornění plnění standardů VKIS

Profesionální knihovny



## Grafické znázornění plnění standardů VKIS


Profesionální knihovny




## Grafické znázornění plnění standardů VKIS

Neprofesionální knihovny

### Provozní doba




### Výdaj na doplňování KF



### Roční přírůstek KF




### Studijní místa




## Grafické znázornění plnění standardů VKIS

Neprofesionální knihovny

### PC s internetem



### Webová stránka



## Přehled provedených revizí knihovního fondu v knihovnách Znojemského regionu

Rok 2005	Bantice, Černín, Dobšice, Džbánice, Kašeneč, Konice, Kravsko, Kuchařovice, Kyjovice, Olbramkostel, Slatina, Slup, Suchohrdly u Znojma, Šumná, Trstěnice, MěK Znojmo
Rok 2006	Běhařovice, Břežany, Havraníky, Krhovice, Lechovice, Morašice, Práče, Přeskače, Strachotice, Tasovice, Zblovce, Žerotice
Rok 2007	Citonice, Damnice, Hostím, Chvalovice, Jevišovice, Jezeřany-Maršovice, Křídlovky, Oleksovice, Trnové Pole, Vevčice, Výrovce, Zálesí, Žerůtky
Rok 2008	Blanné, Blížkovice, Boskovštejn, Ctidružice, Dolenice, Dolní Dubňany, Grešlové Mýto, Hluboké Mašůvky, Horní Dunajovice, Pavlice, Prokopov, Suchohrdly u Miroslaví, Vranov nad Dyjí
Rok 2009	Božice, Branišovice, Hostěradice, Hrabětice, Hrušovany nad Jevišovkou, Korolupy, Lesná, Miroslavské Knínice, Mramotice, Načeratice, Oslnovice, Šatov
Rok 2010	Jamolice, Jiřice u Moravských Budějovic, Lančov, Mackovice, Medlice, Miroslav, Rozkoš, Šanov, Štítary, Těšetice, Tvořihráz, Valtrovice, Vranovská Ves, Želetice
Rok 2011	Blížkovice, Borotice, Hodonice, Horní Dubňany, Kašeneč, Znojmo – Konice, Kyjovice, Pravice, Přeskače, Slup, Stošíkovice na Louce, Šalov, Tasovice, Tavíkovice, Trstěnice, Vedrovice, Vrbovec
Rok 2012	Bezkov, Borotice, Čejkovice, Hnanice, Hostím, Chvalatice, Jevišovice, Morašice, Moravský Krumlov, Olbramovice, Oleksovice, Šumná, Vysočany

Podle Knihovního zákona č. 257/2001 Sb. má být revize knihovního fondu provedena každých 5 let. Za neprovedenou revizi může být uložena sankce. Na této straně je uveden seznam revidovaných knihoven za posledních 8 let.

S provedením revize Vám může pomoci regionální oddělení MěK Znojmo. Tato služba je prováděna na požádání a očekává se součinnost zřizovatele a pracovníků knihoven.

Pokud byla revize provedena bez přítomnosti pracovníků regionálního oddělení MěK Znojmo, prosíme o sdělení této skutečnosti a zaslání zápisu o výsledku revize na adresu:

**MěK Znojmo, regionální oddělení, Zámečnická 9, 669 26 Znojmo.**

---

Název	<b>Výsledky činnosti veřejných knihoven okresu Znojmo za rok 2012</b>
Zpracovala	Zdeňka Paseková
Vydavatel	Městská knihovna Znojmo
Rok vydání	2013
Náklad	100 výtisků